



03 DE MARÇO
DOMINGO • 09h*

* HORÁRIO DE BRASÍLIA/DF



2º LEILÃO TOUROS
GUADALUPE
AGROPECUÁRIA **EDIÇÃO**
VERÃO



CATÁLOGO VIRTUAL

03 DE MARÇO
DOMINGO • 09h*
* HORÁRIO DE BRASÍLIA/DF



2º LEILÃO TOUROS

GUADALUPE
AGROPECUÁRIA **EDIÇÃO VERÃO**



100 REPRODUTORES

N E L O R E P O A V A L I A D O S

REALIZAÇÃO:

LEILOEIRAS:

TRANSMISSÃO:

RETRANSMISSÃO:

ANIMAIS
SEGURADOS:



43 3373.7077

18 3608.0999

ASSESSORIA:

APOIO:

LEILÃO
PARCEIRO:



67 99944.1382

34 99817.9331
34 9939.0466

34 99118.9112

82 3036.7070

73 99981.1309



2º LEILÃO TOUROS

GUADALUPE
AGROPECUÁRIA **EDIÇÃO VERÃO**



CONVITE

Gostaríamos de convidá-lo para a **2º Leilão de Touros da Guadalupe Agropecuária - Edição Verão**, que acontecerá no próximo dia 03 de Março, às 09h (horário de Brasília), com transmissão pelo Canal Rural.

Uma oferta especial de **100 TOUROS NELORE PO DA SAFRA 2021**, avaliados pelos programas de melhoramento genético da **ANCP/PMGZ/EMBRAPA GENEPLUS**.



GUADALUPE
AGROPECUÁRIA



SEGURO DOS ANIMAIS DE

60 DIAS

60 DIAS DE SEGURO DE VIDA DO ANIMAL

- Acidentes
- Doenças
- Picada de cobra
- Raio, insolação, intoxicação
- Ataque de outros animais
- Eutanásia por razões humanitárias

60 DIAS DE SEGURO DE PERDA TOTAL DE FUNÇÃO REPRODUTIVA DECORRENTE DE:

- Impotência
- Infertilidade
- Incapacidade de servir a fêmea

*De forma definitiva, decorrente de acidente ou doença

DÚVIDAS OU MAIS INFORMAÇÕES



MIRE A CÂMERA DO SEU CELULAR NO **QR CODE** AO LADO OU **CLIQUE AQUI**

100 REPRODUTORES

TODOS COM RGD E GENÔMICA

AVALIADOS



Procriar
Assistência Zootécnica e Veterinária

MÉDIAS

PESO:

825 kg



iABCZ: **18,64**
PMGZ DECA 1

CE:

40 cm



MGT_e: **21,34**
TOP: **7%**

IDADE:

29 meses



IQG: **27,11**



TOP: **3%**

IDENTIFICAÇÃO DE PUBERDADE (PROCRIAR)

67%

**SUPER PRECOCE
E PRECOCE**



2º LEILÃO TOUROS
GUADALUPE
AGROPECUÁRIA EDIÇÃO VERÃO

CONDIÇÃO DE FRETE



FRETE GRÁTIS*
QUALQUER QUANTIDADE

FRETE GRÁTIS*
A PARTIR DE 2 LOTES

FRETE GRÁTIS*
QUALQUER QUANTIDADE

**PARÁ: ENTREGA ATÉ ALTAMIRA/PA
***MARANHÃO: PONTO DE ENTREGA EM IMPERATRIZ, AÇAILANDIA, SANTA INÊS OU BACABAL.

FRETE GRÁTIS*
NA COMPRA DE 10 ANIMAIS OU MAIS
AM e RR: ENTREGA EM HUMAITÁ/AM

CONSULTE A MESA OPERADORA SOBRE A POSSIBILIDADE DE ENTREGA EM SEU ESTADO



ALÉM DOS ESTADOS RECONHECIDOS COMO LIVRE DE AFTOSA QUE NÃO PODEM RECEBER OS ANIMAIS, TAMBÉM NÃO SERÁ POSSÍVEL A ENTREGA NAS CIDADES CONSIDERADAS ÁREAS LIVRE DE AFTOSA NO ESTADO DO MATO GROSSO/MT (Em caso dúvida, consulte a mesa operadora)

* DENTRO DA MALHA RODOVIÁRIA





2º LEILÃO TOUROS

GUADALUPE
AGROPECUÁRIA

EDIÇÃO
VERÃO

CONDIÇÃO DE PAGAMENTO

30 PARCELAS

(2+2+2+2+2+20 PARCELAS)

10 PARCELAS

(1+9 PARCELAS)

5% DE DESCONTO

À VISTA

12% DE DESCONTO

LEILÃO PARCEIRO:

ha

HOSPITAL DE AMOR



INDIVIDUAL

Guadalupe Agropecuária

A2571 GUADALUPE

RG: **FGP A 2571** • Nasc.: 01/10/2021 • **MACHO** • (29MESES)

REM TORIXORÉU

REM ARMADOR

REM RONDA

GUERREIRO DA HORA

TRUCK DA ALO BRASIL

2128 TE DA HORA

2174 DA JHR

BUGIO TE DA SM

FUNCIONÁRIO DE NAVIRAÍ

CRATERA DE NAVIRAÍ

1528 LA GUADALUPE

CUBO DE NAVIRAÍ

134 GUADIANA

FSF 442 05 GUADALUPE

Peso: 817 Kg • CE: 42 cm

AVALIAÇÃO ANCP

ANCP		MP120		DP210		DP365		DP450		DPE365		DPE450		DAOL		DACAB		DIPP		DSTAY		D3P		DPN	
MGTe	TOP	DEP	TOP%	DEP	TOP%	DEP	TOP%	DEP	TOP%	DEP	TOP%	DEP	TOP%	DEP	TOP%	DEP	TOP%	DEP	TOP%	DEP	TOP%	DEP	TOP%	DEP	TOP%
21,97	6	5,7	0,5	7,53	17	15,25	15	16,42	14	1,23	5	1,41	5	3,4	5	0,48	5	-0,87	14	88,47	2	77,45	33	0,18	31

AVALIAÇÃO GENEPLUS

GENEPLUS		PM		TMD		PD		PS		PES		GPD		RD		AOL		EGS		STAY		IPP		PN	
IOG	TOP	DEP	TOP%	DEP	TOP%	DEP	TOP%	DEP	TOP%	DEP	TOP%	DEP	TOP%	DEP	TOP%	DEP	TOP%	DEP	TOP%	DEP	TOP%	DEP	TOP%	DEP	TOP%
17,18	14	0,03	58	6,02	9	12,25	0,5	19,36	2	0,32	43	7,11	12	-1,41	94	1,09	30	1,13	16	38,13	5	-5,54	43	124	99

AVALIAÇÃO PMGZ

PMGZ		PM-EMg		TMDg		PD-EDg		PA-EDg		PS-EDg		PE-365g		PE-450g		AOLg		ACABg		STAY		IPP		PN-EDg	
iABCZ	DECA	DEP	DECA	DEP	DECA	DEP	DECA	DEP	DECA	DEP	DECA	DEP	DECA	DEP	DECA	DEP	DECA	DEP	DECA	DEP	DECA	DEP	DECA	DEP	DECA
17,64	1	0,03	6	6,02	1	12,25	1	16,73	1	19,36	1	0,01	6	0,32	4	1,09	3	1,13	2	38,13	1	-5,55	4	1,24	10

INTRAREBANHO | AVAL

PESO	PE	AOL	ACAB	MAR
SUPERIOR	SUPERIOR	***	ELITE	SUPERIOR

AVAL. PUBERDADE | PROCRUAR

IDADE (meses)	CLASSIFICAÇÃO
13,07	SUPERPRECOCE



LOTE 01

CLIQUE NA IMAGEM

PARA VER O VÍDEO DO LOTE

INDIVIDUAL

Guadalupe Agropecuária

A2914 FIV GUADALUPE

RG: **FGP A 2914** • Nasc.: 18/11/2021 • **MACHO** • (27MESES)

REM ARMADOR

ZAPP BEABISA

RIENA DA BEABISA

DAMASCO MAT.

SHERLOCK MAT.

AMBOA MAT.

RAFAH MAT.

BUGIO TE DA SM

FUNCIONÁRIO DE NAVIRAÍ

CRATERA DE NAVIRAÍ

SARA JONES FIV KA

HELÍACO DA JAVA

MAIS DA GENEBRA

TAROLA TE DA ZEB.VR

Peso: 846 Kg • CE: 40 cm

AVALIAÇÃO ANCP

ANCP		MP120		DP210		DP365		DP450		DPE365		DPE450		DAOL		DACAB		DIPP		DSTAY		D3P		DPN	
MGTe	TOP	DEP	TOP%	DEP	TOP%	DEP	TOP%	DEP	TOP%	DEP	TOP%	DEP	TOP%	DEP	TOP%	DEP	TOP%	DEP	TOP%	DEP	TOP%	DEP	TOP%	DEP	TOP%
23,64	4	4,14	3	10,86	7	20,05	7	20,06	8	1,78	1	2,24	0,5	2,83	8	0,63	3	-0,48	44	85,8	4	81,78	16	0,88	75

AVALIAÇÃO GENEPLUS

GENEPLUS		PM		TMD		PD		PS		PES		GPD		RD		AOL		EGS		STAY		IPP		PN	
IOG	TOP	DEP	TOP%	DEP	TOP%	DEP	TOP%	DEP	TOP%	DEP	TOP%	DEP	TOP%	DEP	TOP%	DEP	TOP%	DEP	TOP%	DEP	TOP%	DEP	TOP%	DEP	TOP%
30,90	2	3,56	3	7,47	4	5,82	18	13,94	10	2,42	0,1	8,12	8	1,95	1	2,37	7	2,05	4	37,39	7	-7,46	36	0,02	35

AVALIAÇÃO PMGZ

PMGZ		PM-EMg		TMDg		PD-EDg		PA-EDg		PS-EDg		PE-365g		PE-450g		AOLg		ACABg		STAY		IPP		PN-EDg	
iABCz	DECA	DEP	DECA	DEP	DECA	DEP	DECA	DEP	DECA	DEP	DECA	DEP	DECA	DEP	DECA	DEP	DECA	DEP	DECA	DEP	DECA	DEP	DECA	DEP	DECA
17,17	1	3,56	1	7,47	1	5,82	2	10,70	1	13,94	1	1,66	1	2,42	1	2,37	1	2,05	1	37,39	1	-7,46	3	0,02	4

INTRAREBANHO | AVAL

PESO	PE	AOL	ACAB	MAR
***	ELITE	***	SUPERIOR	***

AVAL. PUBERDADE | PROCRUAR

IDADE (meses)	CLASSIFICAÇÃO
12,93	SUPERPRECOCE



2 • A2914 FIV

CLIQUE NA IMAGEM

PARA VER O VÍDEO DO LOTE

INDIVIDUAL

Guadalupe Agropecuária

A2508 GUADALUPE

RG: **FGP A 2508** • Nasc.: 21/09/2021 • **MACHO** • (29MESES)

REM TORIXORÉU

REM ARMADOR

REM RONDA

BELO J.MACHADO

REM UPONIC

XAMONIX J.MACHADO

PESITA J.MACHADO

REM QUISCO

REM USP

REM RÉGIS

3136 TE PO GUADALUPE

BACKUP

533 LA GUADALUPE

211 GUADIANA

Peso: 859 Kg • CE: 39 cm

AVALIAÇÃO ANCP

ANCP		MP120		DP210		DP365		DP450		DPE365		DPE450		DAOL		DACAB		DIPP		DSTAY		D3P		DPN	
MGTe	TOP	DEP	TOP%	DEP	TOP%	DEP	TOP%	DEP	TOP%	DEP	TOP%	DEP	TOP%	DEP	TOP%	DEP	TOP%	DEP	TOP%	DEP	TOP%	DEP	TOP%	DEP	TOP%
21,76	7	-0,7	89	10,45	8	20,72	7	18,88	10	1,02	8	0,82	16	4,01	3	0,47	5	-0,74	22	91,53	0,5	77,68	32	-0,57	4

AVALIAÇÃO GENEPLUS

GENEPLUS		PM		TMD		PD		PS		PES		GPD		RD		AOL		EGS		STAY		IPP		PN	
IOG	TOP	DEP	TOP%	DEP	TOP%	DEP	TOP%	DEP	TOP%	DEP	TOP%	DEP	TOP%	DEP	TOP%	DEP	TOP%	DEP	TOP%	DEP	TOP%	DEP	TOP%	DEP	TOP%
42,80	0,1	3,10	6	13,20	0,1	16,56	0,1	32,58	0,1	1,77	0,5	16,02	0,1	-0,26	56	2,26	8	2,86	0,5	44,23	0,1	-25,05	2	0,88	99

AVALIAÇÃO PMGZ

PMGZ		PM-EMg		TMDg		PD-EDg		PA-EDg		PS-EDg		PE-365g		PE-450g		AOLg		ACABg		STAY		IPP		PN-EDg	
iABCz	DECA	DEP	DECA	DEP	DECA	DEP	DECA	DEP	DECA	DEP	DECA	DEP	DECA	DEP	DECA	DEP	DECA	DEP	DECA	DEP	DECA	DEP	DECA	DEP	DECA
34,48	1	3,10	1	13,20	1	16,56	1	28,39	1	32,58	1	1,11	1	1,77	1	2,26	1	2,86	1	44,23	1	-25,05	1	0,88	10

INTRAREBANHO | AVAL

PESO	PE	AOL	ACAB	MAR
***	***	***	***	SUPERIOR

AVAL. PUBERDADE | PROCRUAR

IDADE (meses)	CLASSIFICAÇÃO
22,00	***



CLIQUE NA IMAGEM

PARA VER O VÍDEO DO LOTE

INDIVIDUAL

Guadalupe Agropecuária

A2903 GUADALUPE

RG: **FGP A 2903** • Nasc.: 16/11/2021 • **MACHO** • (27MESES)

REM ARMADOR

ZAPP BEABISA

RIENA DA BEABISA

DAMASCO MAT.

SHERLOCK MAT.

AMBOA MAT.

RAFAH MAT.

URDIDOR DO IZ

DOLMAN IZ

UBACA DO IZ

1230 PO GUADALUPE

DEFERIDO COL.

61 PO GUADIANA

BAUNILHA TE DA BONSUCESSO

Peso: 866 Kg • CE: 41 cm

AVALIAÇÃO ANCP

ANCP		MP120		DP210		DP365		DP450		DPE365		DPE450		DAOL		DACAB		DIPP		DSTAY		D3P		DPN	
MGTe	TOP	DEP	TOP%	DEP	TOP%	DEP	TOP%	DEP	TOP%	DEP	TOP%	DEP	TOP%	DEP	TOP%	DEP	TOP%	DEP	TOP%	DEP	TOP%	DEP	TOP%	DEP	TOP%
24,12	4	2,03	19	11,91	5	20,77	6	21,94	6	1,46	3	2,19	1	3,55	4	0,44	6	-0,81	17	83,08	8	87,99	3	1,38	92

AVALIAÇÃO GENEPLUS

GENEPLUS		PM		TMD		PD		PS		PES		GPD		RD		AOL		EGS		STAY		IPP		PN	
IOG	TOP	DEP	TOP%	DEP	TOP%	DEP	TOP%	DEP	TOP%	DEP	TOP%	DEP	TOP%	DEP	TOP%	DEP	TOP%	DEP	TOP%	DEP	TOP%	DEP	TOP%	DEP	TOP%
24,51	4	1,31	29	4,62	18	5,58	19	15,66	6	1,85	0,5	10,08	3	-0,20	53	2,32	7	1,44	10	35,72	14	-17,75	9	0,35	74

AVALIAÇÃO PMGZ

PMGZ		PM-EMg		TMDg		PD-EDg		PA-EDg		PS-EDg		PE-365g		PE-450g		AOLg		ACABg		STAY		IPP		PN-EDg	
iABCz	DECA	DEP	DECA	DEP	DECA	DEP	DECA	DEP	DECA	DEP	DECA	DEP	DECA	DEP	DECA	DEP	DECA	DEP	DECA	DEP	DECA	DEP	DECA	DEP	DECA
15,62	1	1,31	3	4,62	2	5,58	2	10,02	1	15,66	1	1,12	1	1,85	1	2,32	1	1,44	1	35,72	1	-17,75	1	0,35	8

INTRAREBANHO | AVAL

PESO	PE	AOL	ACAB	MAR
ELITE	SUPERIOR	SUPERIOR	ELITE	***

AVAL. PUBERDADE | PROCRUAR

IDADE (meses)	CLASSIFICAÇÃO
13,00	SUPERPRECOCE



CLIQUE NA IMAGEM

PARA VER O VÍDEO DO LOTE

INDIVIDUAL

Guadalupe Agropecuária

A2400 GUADALUPE

RG: **FGP A 2400** • Nasc.: 11/09/2021 • **MACHO** • (30MESES)

REM TORIXORÉU

REM ARMADOR

REM RONDA

GUERREIRO DA HORA

TRUCK DA ALO BRASIL

2128 TE DA HORA

2174 DA JHR

BIG BEN DA S.NICE

PERSEU TE GUADALUPE

KAROLINA GUADALUPE

2813 PO GUADALUPE

INNSBRUCK DA GUADALUPE

MARIANINHA GUADALUPE

GULCHA DA SABIÁ

Peso: 883 Kg • CE: 39 cm

AVALIAÇÃO ANCP

ANCP		MP120		DP210		DP365		DP450		DPE365		DPE450		DAOL		DACAB		DIPP		DSTAY		D3P		DPN	
MGTe	TOP	DEP	TOP%	DEP	TOP%	DEP	TOP%	DEP	TOP%	DEP	TOP%	DEP	TOP%	DEP	TOP%	DEP	TOP%	DEP	TOP%	DEP	TOP%	DEP	TOP%	DEP	TOP%
19,78	10	3,02	7	8,65	13	13,31	20	15,72	15	0,41	26	0,44	28	3,86	3	-0,06	60	-0,8	18	79,43	13	82,62	14	0,67	62

AVALIAÇÃO GENEPLUS

GENEPLUS		PM		TMD		PD		PS		PES		GPD		RD		AOL		EGS		STAY		IPP		PN	
IOG	TOP	DEP	TOP%	DEP	TOP%	DEP	TOP%	DEP	TOP%	DEP	TOP%	DEP	TOP%	DEP	TOP%	DEP	TOP%	DEP	TOP%	DEP	TOP%	DEP	TOP%	DEP	TOP%
24,29	5	0,58	45	6,13	9	9,01	4	19,23	3	1,50	2	10,22	3	0,21	34	3,26	2	0,44	36	35,90	13	0,08	65	0,36	76

AVALIAÇÃO PMGZ

PMGZ		PM-EMg		TMDg		PD-EDg		PA-EDg		PS-EDg		PE-365g		PE-450g		AOLg		ACABg		STAY		IPP		PN-EDg	
iABCz	DECA	DEP	DECA	DEP	DECA	DEP	DECA	DEP	DECA	DEP	DECA	DEP	DECA	DEP	DECA	DEP	DECA	DEP	DECA	DEP	DECA	DEP	DECA	DEP	DECA
15,08	1	0,58	4	6,13	1	9,01	1	12,36	1	19,23	1	0,88	1	1,50	1	3,26	1	0,44	4	35,90	1	0,08	6	0,36	9

INTRAREBANHO | AVAL

PESO	PE	AOL	ACAB	MAR
***	***	***	***	***

AVAL. PUBERDADE | PROCRUAR

IDADE (meses)	CLASSIFICAÇÃO
16,73	PRECOCE



CLIQUE  NA IMAGEM

PARA VER O VÍDEO DO LOTE

INDIVIDUAL

Guadalupe Agropecuária

A2346 GUADALUPE

RG: **FGP A 2346** • Nasc.: 05/09/2021 • **MACHO** • (30MESES)

REM TORIXORÉU

REM ARMADOR

REM RONDA

GUERREIRO DA HORA

TRUCK DA ALO BRASIL

2128 TE DA HORA

2174 DA JHR

URDIDOR DO IZ

DOLMAN IZ

UBACA DO IZ

3364 PO GUADALUPE

LEE GUADALUPE

271 LA GUADIANA

071 GUADIANA

Peso: 809 Kg • CE: 39 cm

AVALIAÇÃO ANCP

ANCP		MP120		DP210		DP365		DP450		DPE365		DPE450		DAOL		DACAB		DIPP		DSTAY		D3P		DPN	
MGTe	TOP	DEP	TOP%	DEP	TOP%	DEP	TOP%	DEP	TOP%	DEP	TOP%	DEP	TOP%	DEP	TOP%	DEP	TOP%	DEP	TOP%	DEP	TOP%	DEP	TOP%	DEP	TOP%
22,65	6	3,94	3	10,11	9	20,36	7	19,41	9	1,15	6	1,02	11	5,31	0,5	0,19	16	-0,33	59	91,37	1	66,42	75	0,33	40

AVALIAÇÃO GENEPLUS

GENEPLUS		PM		TMD		PD		PS		PES		GPD		RD		AOL		EGS		STAY		IPP		PN	
IOG	TOP	DEP	TOP%	DEP	TOP%	DEP	TOP%	DEP	TOP%	DEP	TOP%	DEP	TOP%	DEP	TOP%	DEP	TOP%	DEP	TOP%	DEP	TOP%	DEP	TOP%	DEP	TOP%
16,13	16	-0,87	77	4,38	20	12,47	0,5	21,95	1	1,44	3	9,48	4	-2,08	99	1,87	13	-0,16	58	32,62	36	10,85	93	0,14	49

AVALIAÇÃO PMGZ

PMGZ		PM-EMg		TMDg		PD-EDg		PA-EDg		PS-EDg		PE-365g		PE-450g		AOLg		ACABg		STAY		IPP		PN-EDg	
iABCz	DECA	DEP	DECA	DEP	DECA	DEP	DECA	DEP	DECA	DEP	DECA	DEP	DECA	DEP	DECA	DEP	DECA	DEP	DECA	DEP	DECA	DEP	DECA	DEP	DECA
13,35	1	-0,87	8	4,38	2	12,47	1	16,21	1	21,95	1	1,25	1	1,44	1	1,87	1	-0,16	6	32,62	3	10,84	9	0,14	6

INTRAREBANHO | AVAL

PESO	PE	AOL	ACAB	MAR
***	***	SUPERIOR	***	***

AVAL. PUBERDADE | PROCRUAR

IDADE (meses)	CLASSIFICAÇÃO
13,93	SUPERPRECOCE



06 • A23

CLIQUE NA IMAGEM

PARA VER O VÍDEO DO LOTE

Guadalupe Agropecuária

A2720 GUADALUPE

RG: **FGP A 2720** • Nasc.: 28/10/2021 • **MACHO** • (28MESES)

REM USP
OPERÁRIO COL.

FIELDADE COL.

RAJAN COL.

JHELUM COL.

PELOTA COL.

LUNA COL.

MOSCOU
PACARÁ IZ

FLORENÇA

1154 PO GUADALUPE

4030/02 PO PERDIZES

EXPOSTA DA QUILOMBO

4812/02 PO PERDIZES

Peso: 845 Kg • CE: 42 cm

AVALIAÇÃO ANCP

ANCP		MP120		DP210		DP365		DP450		DPE365		DPE450		DAOL		DACAB		DIPP		DSTAY		D3P		DPN	
MGTe	TOP	DEP	TOP%	DEP	TOP%	DEP	TOP%	DEP	TOP%	DEP	TOP%	DEP	TOP%	DEP	TOP%	DEP	TOP%	DEP	TOP%	DEP	TOP%	DEP	TOP%	DEP	TOP%
19,48	11	3,45	5	10,24	8	14,75	16	19,04	10	0,6	18	1,11	10	2,03	14	0,04	37	-0,62	32	81,68	10	75,8	41	1,17	87

AVALIAÇÃO GENEPLUS

GENEPLUS		PM		TMD		PD		PS		PES		GPD		RD		AOL		EGS		STAY		IPP		PN	
IOG	TOP	DEP	TOP%	DEP	TOP%	DEP	TOP%	DEP	TOP%	DEP	TOP%	DEP	TOP%	DEP	TOP%	DEP	TOP%	DEP	TOP%	DEP	TOP%	DEP	TOP%	DEP	TOP%
23,10	6	3,06	6	9,26	1	9,35	3	14,27	9	1,18	6	4,93	25	0,51	22	2,12	9	1,23	14	36,83	9	-8,02	34	0,61	93

AVALIAÇÃO PMGZ

PMGZ		PM-EMg		TMDg		PD-EDg		PA-EDg		PS-EDg		PE-365g		PE-450g		AOLg		ACABg		STAY		IPP		PN-EDg	
iABCz	DECA	DEP	DECA	DEP	DECA	DEP	DECA	DEP	DECA	DEP	DECA	DEP	DECA	DEP	DECA	DEP	DECA	DEP	DECA	DEP	DECA	DEP	DECA	DEP	DECA
17,13	1	3,06	1	9,26	1	9,35	1	11,87	1	14,28	1	0,60	1	1,18	1	2,12	1	1,23	2	36,83	1	-8,02	3	0,61	10

INTRAREBANHO | AVAL

PESO	PE	AOL	ACAB	MAR
***	SUPERIOR	SUPERIOR	***	***

AVAL. PUBERDADE | PROCRUAR

IDADE (meses)	CLASSIFICAÇÃO
13,67	SUPERPRECOCE



CLIQUE NA IMAGEM

PARA VER O VÍDEO DO LOTE

INDIVIDUAL

Guadalupe Agropecuária

A2656 GUADALUPE

RG: **FGP A 2656** • Nasc.: 21/10/2021 • **MACHO** • (28MESES)

GALHO DO IZ
REM AGORTAN

REM RAMIS FIV

REM ESPIÃO 007

REM VOKOLO

REM CONSTELAÇÃO

REM RAINA FIV

REM ARMADOR

REM EL GUAPO

REM VAICH

A441 GUADALUPE

1142 PO GUADALUPE

2818 PO GUADALUPE

572 LA GUADALUPE

Peso: 848 Kg • CE: 42 cm

AVALIAÇÃO ANCP

ANCP		MP120		DP210		DP365		DP450		DPE365		DPE450		DAOL		DACAB		DIPP		DSTAY		D3P		DPN	
MGTe	TOP	DEP	TOP%	DEP	TOP%	DEP	TOP%	DEP	TOP%	DEP	TOP%	DEP	TOP%	DEP	TOP%	DEP	TOP%	DEP	TOP%	DEP	TOP%	DEP	TOP%	DEP	TOP%
25,62	3	3,06	7	16,7	1	25,54	3	27,33	2	1,32	4	1,84	2	3,18	6	0,65	3	-1,06	6	75,11	20	85,92	6	0,21	33

AVALIAÇÃO GENEPLUS

GENEPLUS		PM		TMD		PD		PS		PES		GPD		RD		AOL		EGS		STAY		IPP		PN	
IOG	TOP	DEP	TOP%	DEP	TOP%	DEP	TOP%	DEP	TOP%	DEP	TOP%	DEP	TOP%	DEP	TOP%	DEP	TOP%	DEP	TOP%	DEP	TOP%	DEP	TOP%	DEP	TOP%
31,67	1	0,71	42	7,61	4	13,08	0,5	23,78	0,5	1,94	0,5	10,70	2	0,52	22	4,31	0,5	-0,33	63	39,68	2	-26,26	2	0,38	77

AVALIAÇÃO PMGZ

PMGZ		PM-EMg		TMDg		PD-EDg		PA-EDg		PS-EDg		PE-365g		PE-450g		AOLg		ACABg		STAY		IPP		PN-EDg	
iABCz	DECA	DEP	DECA	DEP	DECA	DEP	DECA	DEP	DECA	DEP	DECA	DEP	DECA	DEP	DECA	DEP	DECA	DEP	DECA	DEP	DECA	DEP	DECA	DEP	DECA
24,67	1	0,71	4	7,61	1	13,08	1	17,20	1	23,78	1	0,91	1	1,94	1	4,31	1	-0,33	7	39,68	1	-26,26	1	0,38	9

INTRAREBANHO | AVAL

PESO	PE	AOL	ACAB	MAR
***	***	***	SUPERIOR	ELITE

AVAL. PUBERDADE | PROCRUAR

IDADE (meses)	CLASSIFICAÇÃO
15,40	PRECOCE



CLIQUE NA IMAGEM

PARA VER O VÍDEO DO LOTE

INDIVIDUAL

Guadalupe Agropecuária

A2906 GUADALUPE

RG: **FGP A 2906** • Nasc.: 16/11/2021 • **MACHO** • (27MESES)

REM VOKOLO

QUARUP BONSUCESSO

MAYA BONSUCESSO

FUNCHAL FIV GUADALUPE

REM ARMADOR

1720 LA GUADALUPE

116 GUADIANA

7308/04 PO PERDIZES

TRUCK DA ALO BRASIL

2014 DA ALO BRASIL

9757 GUADALUPE

SERTANEJO 3 TE GUADALUPE

2498 PO GUADALUPE

ZAMBIA DA GUADALUPE

Peso: 846 Kg • CE: 40 cm

AVALIAÇÃO ANCP

ANCP		MP120		DP210		DP365		DP450		DPE365		DPE450		DAOL		DACAB		DIPP		DSTAY		D3P		DPN	
MGTe	TOP	DEP	TOP%	DEP	TOP%	DEP	TOP%	DEP	TOP%	DEP	TOP%	DEP	TOP%	DEP	TOP%	DEP	TOP%	DEP	TOP%	DEP	TOP%	DEP	TOP%	DEP	TOP%
17,82	15	1,53	28	9,7	10	16,99	12	15,9	15	0,24	36	0,28	36	1,93	15	-0,08	65	-0,82	17	82,69	8	76,91	36	2,72	100

AVALIAÇÃO GENEPLUS

GENEPLUS		PM		TMD		PD		PS		PES		GPD		RD		AOL		EGS		STAY		IPP		PN	
IOG	TOP	DEP	TOP%	DEP	TOP%	DEP	TOP%	DEP	TOP%	DEP	TOP%	DEP	TOP%	DEP	TOP%	DEP	TOP%	DEP	TOP%	DEP	TOP%	DEP	TOP%	DEP	TOP%
23,26	5	2,57	10	7,02	5	6,74	12	16,55	5	0,71	21	9,81	4	-0,16	51	2,66	4	0,81	24	37,26	7	-18,84	8	1,20	99

AVALIAÇÃO PMGZ

PMGZ		PM-EMg		TMDg		PD-EDg		PA-EDg		PS-EDg		PE-365g		PE-450g		AOLg		ACABg		STAY		IPP		PN-EDg	
iABCZ	DECA	DEP	DECA	DEP	DECA	DEP	DECA	DEP	DECA	DEP	DECA	DEP	DECA	DEP	DECA	DEP	DECA	DEP	DECA	DEP	DECA	DEP	DECA	DEP	DECA
17,87	1	2,57	1	7,02	1	6,74	1	11,82	1	16,55	1	0,59	1	0,71	2	2,66	1	0,81	2	37,26	1	-18,85	1	1,20	10

INTRAREBANHO | AVAL

PESO	PE	AOL	ACAB	MAR
SUPERIOR	***	SUPERIOR	***	***

AVAL. PUBERDADE | PROCRUAR

IDADE (meses)	CLASSIFICAÇÃO
22,00	***



CLIQUE NA IMAGEM

PARA VER O VÍDEO DO LOTE

INDIVIDUAL

Guadalupe Agropecuária

A2746 GUADALUPE

RG: **FGP A 2746** • Nasc.: 31/10/2021 • **MACHO** • (28MESES)

REM ARMADOR

ZAPP BEABISA

RIENA DA BEABISA

DAMASCO MAT.

SHERLOCK MAT.

AMBOA MAT.

RAFAH MAT.

REM UPONIC

REM CALDONEGRO

REM SABEEHAH

A149 GUADALUPE

BACKUP

428 LA GUADALUPE

080 GUADIANA

Peso: 846 Kg • CE: 39 cm

AVALIAÇÃO ANCP

ANCP		MP120		DP210		DP365		DP450		DPE365		DPE450		DAOL		DACAB		DIPP		DSTAY		D3P		DPN	
MGTe	TOP	DEP	TOP%	DEP	TOP%	DEP	TOP%	DEP	TOP%	DEP	TOP%	DEP	TOP%	DEP	TOP%	DEP	TOP%	DEP	TOP%	DEP	TOP%	DEP	TOP%	DEP	TOP%
28,69	1	5,54	0,5	12,88	4	24,13	3	24,62	4	1,55	2	1,78	2	5,41	0,5	1,48	0,1	-0,93	11	86,56	4	84,55	9	0,69	64

AVALIAÇÃO GENEPLUS

GENEPLUS		PM		TMD		PD		PS		PES		GPD		RD		AOL		EGS		STAY		IPP		PN	
IOG	TOP	DEP	TOP%	DEP	TOP%	DEP	TOP%	DEP	TOP%	DEP	TOP%	DEP	TOP%	DEP	TOP%	DEP	TOP%	DEP	TOP%	DEP	TOP%	DEP	TOP%	DEP	TOP%
27,96	2	2,91	7	6,60	7	7,51	9	17,59	4	1,40	3	10,07	3	-0,13	50	3,78	0,5	0,52	33	39,03	3	-8,56	32	0,24	63

AVALIAÇÃO PMGZ

PMGZ		PM-EMg		TMDg		PD-EDg		PA-EDg		PS-EDg		PE-365g		PE-450g		AOLg		ACABg		STAY		IPP		PN-EDg	
iABCz	DECA	DEP	DECA	DEP	DECA	DEP	DECA	DEP	DECA	DEP	DECA	DEP	DECA	DEP	DECA	DEP	DECA	DEP	DECA	DEP	DECA	DEP	DECA	DEP	DECA
18,12	1	2,91	1	6,60	1	7,51	1	13,09	1	17,59	1	0,61	1	1,40	1	3,78	1	0,52	3	39,03	1	-8,56	3	0,24	7

INTRAREBANHO | AVAL

PESO	PE	AOL	ACAB	MAR
***	***	SUPERIOR	ELITE	***

AVAL. PUBERDADE | PROCRUAR

IDADE (meses)	CLASSIFICAÇÃO
22,00	***



CLIQUE NA IMAGEM

PARA VER O VÍDEO DO LOTE

INDIVIDUAL

Guadalupe Agropecuária

A2714 GUADALUPE

RG: **FGP A 2714** • Nasc.: 27/10/2021 • **MACHO** • (28MESES)

REM TORIXORÉU

REM ARMADOR

REM RONDA

BELO J.MACHADO

REM UPONIC

XAMONIX J.MACHADO

PESITA J.MACHADO

GABINETE IZ

BACKUP

AMAGDALA

219 LA GUADIANA

109 GUADIANA

Peso: 821 Kg • CE: 40 cm

AVALIAÇÃO ANCP

ANCP		MP120		DP210		DP365		DP450		DPE365		DPE450		DAOL		DACAB		DIPP		DSTAY		D3P		DPN	
MGTe	TOP	DEP	TOP%	DEP	TOP%	DEP	TOP%	DEP	TOP%	DEP	TOP%	DEP	TOP%	DEP	TOP%	DEP	TOP%	DEP	TOP%	DEP	TOP%	DEP	TOP%	DEP	TOP%
22,46	6	1,1	38	8,75	13	19,19	8	19,93	8	0,77	13	1,12	9	3,74	3	0,66	3	-1,21	3	89,49	2	84,25	9	-0,01	20

AVALIAÇÃO GENEPLUS

GENEPLUS		PM		TMD		PD		PS		PES		GPD		RD		AOL		EGS		STAY		IPP		PN	
IOG	TOP	DEP	TOP%	DEP	TOP%	DEP	TOP%	DEP	TOP%	DEP	TOP%	DEP	TOP%	DEP	TOP%	DEP	TOP%	DEP	TOP%	DEP	TOP%	DEP	TOP%	DEP	TOP%
24,19	5	0,37	49	6,08	9	11,29	1	19,21	3	1,74	1	7,92	9	0,25	32	2,25	8	1,29	13	34,70	20	-17,83	9	0,50	88

AVALIAÇÃO PMGZ

PMGZ		PM-EMg		TMDg		PD-EDg		PA-EDg		PS-EDg		PE-365g		PE-450g		AOLg		ACABg		STAY		IPP		PN-EDg	
iABCz	DECA	DEP	DECA	DEP	DECA	DEP	DECA	DEP	DECA	DEP	DECA	DEP	DECA	DEP	DECA	DEP	DECA	DEP	DECA	DEP	DECA	DEP	DECA	DEP	DECA
18,96	1	0,38	5	6,08	1	11,29	1	15,43	1	19,21	1	1,50	1	1,74	1	2,25	1	1,29	1	34,70	2	-17,83	1	0,50	10

INTRAREBANHO | AVAL

PESO	PE	AOL	ACAB	MAR
***	***	SUPERIOR	SUPERIOR	SUPERIOR

AVAL. PUBERDADE | PROCRUAR

IDADE (meses)	CLASSIFICAÇÃO
15,20	PRECOCE



CLIQUE NA IMAGEM

PARA VER O VÍDEO DO LOTE

INDIVIDUAL

Guadalupe Agropecuária

A2873 FIV GUADALUPE

RG: **FGP A 2873** • Nasc.: 12/11/2021 • **MACHO** • (28MESES)

REM RICKET
REM DANUT
 REM PÁPRICA

FENDER FIV GUADALUPE

REM USP
3069 TE PO GUADALUPE

533 LA GUADALUPE

REM TORIXORÉU
REM ARMADOR
 REM RONDA

1720 LA GUADALUPE

BACKUP
116 GUADIANA

FSF 551 00 GUADALUPE

Peso: 858 Kg • CE: 42 cm

AVALIAÇÃO ANCP

ANCP		MP120		DP210		DP365		DP450		DPE365		DPE450		DAOL		DACAB		DIPP		DSTAY		D3P		DPN	
MGTe	TOP	DEP	TOP%	DEP	TOP%	DEP	TOP%	DEP	TOP%	DEP	TOP%	DEP	TOP%	DEP	TOP%	DEP	TOP%	DEP	TOP%	DEP	TOP%	DEP	TOP%	DEP	TOP%
21,74	7	3,45	5	10,16	9	17,27	11	17,71	12	0,53	21	1,02	11	4,76	1	0,01	44	-0,88	13	82,14	9	80,21	22	1,18	87

AVALIAÇÃO GENEPLUS

GENEPLUS		PM		TMD		PD		PS		PES		GPD		RD		AOL		EGS		STAY		IPP		PN	
IOG	TOP	DEP	TOP%	DEP	TOP%	DEP	TOP%	DEP	TOP%	DEP	TOP%	DEP	TOP%	DEP	TOP%	DEP	TOP%	DEP	TOP%	DEP	TOP%	DEP	TOP%	DEP	TOP%
31,12	1	4,51	1	10,57	0,5	8,59	5	16,69	5	1,01	10	8,09	8	0,45	25	3,57	1	1,17	15	39,03	3	-19,30	7	0,30	69

AVALIAÇÃO PMGZ


PMGZ		PM-EMg		TMDg		PD-EDg		PA-EDg		PS-EDg		PE-365g		PE-450g		AOLg		ACABg		STAY		IPP		PN-EDg	
iABCZ	DECA	DEP	DECA	DEP	DECA	DEP	DECA	DEP	DECA	DEP	DECA	DEP	DECA	DEP	DECA	DEP	DECA	DEP	DECA	DEP	DECA	DEP	DECA	DEP	DECA
21,26	1	4,51	1	10,57	1	8,59	1	12,96	1	16,69	1	0,51	2	1,01	1	3,57	1	1,17	2	39,03	1	-19,31	1	0,30	8

INTRAREBANHO | AVAL

PESO	PE	AOL	ACAB	MAR
SUPERIOR	SUPERIOR	ELITE	***	ELITE

AVAL. PUBERDADE | PROCRUAR

IDADE (meses)	CLASSIFICAÇÃO
12,63	SUPERPRECOCE



12 • A2873

CLIQUE NA IMAGEM

PARA VER O VÍDEO DO LOTE

INDIVIDUAL

Guadalupe Agropecuária

A2427 GUADALUPE

RG: **FGP A 2427** • Nasc.: 12/09/2021 • **MACHO** • (30MESES)

REM ARMADOR

ZAPP BEABISA

RIENA DA BEABISA

DAMASCO MAT.

SHERLOCK MAT.

AMBOA MAT.

RAFAH MAT.

BUGIO TE DA SM

FUNCIONÁRIO DE NAVIRAÍ

CRATERA DE NAVIRAÍ

1254 LA GUADALUPE

DEFERIDO COL.

252 GUADIANA

FSF 263 04 GUADALUPE

Peso: 813 Kg • CE: 41 cm

AVALIAÇÃO ANCP

ANCP		MP120		DP210		DP365		DP450		DPE365		DPE450		DAOL		DACAB		DIPP		DSTAY		D3P		DPN	
MGTe	TOP	DEP	TOP%	DEP	TOP%	DEP	TOP%	DEP	TOP%	DEP	TOP%	DEP	TOP%	DEP	TOP%	DEP	TOP%	DEP	TOP%	DEP	TOP%	DEP	TOP%	DEP	TOP%
20,16	10	5,98	0,5	4,66	33	12,76	22	12,7	23	1,86	0,5	1,49	4	1,92	15	0,59	3	-0,96	10	84,6	6	83,84	10	1,22	88

AVALIAÇÃO GENEPLUS

GENEPLUS		PM		TMD		PD		PS		PES		GPD		RD		AOL		EGS		STAY		IPP		PN	
IOG	TOP	DEP	TOP%	DEP	TOP%	DEP	TOP%	DEP	TOP%	DEP	TOP%	DEP	TOP%	DEP	TOP%	DEP	TOP%	DEP	TOP%	DEP	TOP%	DEP	TOP%	DEP	TOP%
23,11	6	-0,18	62	1,78	48	6,28	15	13,89	10	0,49	32	7,60	10	-0,80	79	0,57	45	2,48	2	43,81	0,5	-21,21	5	-0,13	20

AVALIAÇÃO PMGZ

PMGZ		PM-EMg		TMDg		PD-EDg		PA-EDg		PS-EDg		PE-365g		PE-450g		AOLg		ACABg		STAY		IPP		PN-EDg	
iABCz	DECA	DEP	DECA	DEP	DECA	DEP	DECA	DEP	DECA	DEP	DECA	DEP	DECA	DEP	DECA	DEP	DECA	DEP	DECA	DEP	DECA	DEP	DECA	DEP	DECA
18,75	1	-0,18	6	1,78	4	6,28	1	9,89	1	13,89	1	0,49	2	0,50	3	0,57	4	2,48	1	43,81	1	-21,21	1	-0,13	3

INTRAREBANHO | AVAL

PESO	PE	AOL	ACAB	MAR
***	SUPERIOR	***	***	SUPERIOR

AVAL. PUBERDADE | PROCRUAR

IDADE (meses)	CLASSIFICAÇÃO
15,17	PRECOCE



CLIQUE NA IMAGEM

PARA VER O VÍDEO DO LOTE

INDIVIDUAL

Guadalupe Agropecuária

A2949 GUADALUPE

RG: **FGP A 2949** • Nasc.: 24/11/2021 • **MACHO** • (27MESES)

REM RICKET
REM DANUT
 REM PÁPRICA

FENDER FIV GUADALUPE

REM USP
3069 TE PO GUADALUPE
 533 LA GUADALUPE

REM ARMADOR
REM EL GUAPO
 REM VAICH

9837 GUADALUPE

ACAPULCO 3 TE GUADALUPE
1658 LA GUADALUPE
 470 GUADIANA

Peso: 840 Kg • CE: 39 cm

AVALIAÇÃO ANCP

ANCP		MP120		DP210		DP365		DP450		DPE365		DPE450		DAOL		DACAB		DIPP		DSTAY		D3P		DPN	
MGTe	TOP	DEP	TOP%	DEP	TOP%	DEP	TOP%	DEP	TOP%	DEP	TOP%	DEP	TOP%	DEP	TOP%	DEP	TOP%	DEP	TOP%	DEP	TOP%	DEP	TOP%	DEP	TOP%
20,73	8	3,05	7	7,89	16	11,01	27	17,64	12	0,35	29	1,08	10	2,53	10	0,16	19	-1,16	4	82,39	9	90,68	1	0,41	45

AVALIAÇÃO GENEPLUS

GENEPLUS		PM		TMD		PD		PS		PES		GPD		RD		AOL		EGS		STAY		IPP		PN	
IOG	TOP	DEP	TOP%	DEP	TOP%	DEP	TOP%	DEP	TOP%	DEP	TOP%	DEP	TOP%	DEP	TOP%	DEP	TOP%	DEP	TOP%	DEP	TOP%	DEP	TOP%	DEP	TOP%
32,94	1	3,79	3	9,19	2	10,04	2	18,20	3	1,47	2	8,17	8	0,47	24	3,54	1	1,21	14	39,36	3	-30,01	1	0,08	42

AVALIAÇÃO PMGZ

PMGZ		PM-EMg		TMDg		PD-EDg		PA-EDg		PS-EDg		PE-365g		PE-450g		AOLg		ACABg		STAY		IPP		PN-EDg	
iABCz	DECA	DEP	DECA	DEP	DECA	DEP	DECA	DEP	DECA	DEP	DECA	DEP	DECA	DEP	DECA	DEP	DECA	DEP	DECA	DEP	DECA	DEP	DECA	DEP	DECA
23,65	1	3,79	1	9,19	1	10,04	1	14,10	1	18,20	1	0,72	1	1,47	1	3,54	1	1,21	2	39,36	1	-30,01	1	0,08	5

INTRAREBANHO | AVAL

PESO	PE	AOL	ACAB	MAR
SUPERIOR	***	SUPERIOR	***	SUPERIOR

AVAL. PUBERDADE | PROCRUAR

IDADE (meses)	CLASSIFICAÇÃO
22,00	***



CLIQUE NA IMAGEM

PARA VER O VÍDEO DO LOTE

INDIVIDUAL

Guadalupe Agropecuária

A2813 FIV GUADALUPE

RG: **FGP A 2813** • Nasc.: 06/11/2021 • **MACHO** • (28MESES)

REM TORIXORÉU

REM ARMADOR

REM RONDA

BELO J.MACHADO

REM UPONIC

XAMONIX J.MACHADO

PESITA J.MACHADO

REM QUISCO

REM USP

REM RÉGIS

4203 TE PO GUADALUPE

BACKUP

123 LA GUADIANA

526 GUADIANA

Peso: 811 Kg • CE: 42 cm

AVALIAÇÃO ANCP

ANCP		MP120		DP210		DP365		DP450		DPE365		DPE450		DAOL		DACAB		DIPP		DSTAY		D3P		DPN	
MGTe	TOP	DEP	TOP%	DEP	TOP%	DEP	TOP%	DEP	TOP%	DEP	TOP%	DEP	TOP%	DEP	TOP%	DEP	TOP%	DEP	TOP%	DEP	TOP%	DEP	TOP%	DEP	TOP%
22,28	6	3,14	7	10,36	8	20,58	7	20,51	8	0,97	9	1,14	9	2,21	12	0,37	8	-0,78	19	89,38	2	80,59	21	0,07	25

AVALIAÇÃO GENEPLUS

GENEPLUS		PM		TMD		PD		PS		PES		GPD		RD		AOL		EGS		STAY		IPP		PN	
IOG	TOP	DEP	TOP%	DEP	TOP%	DEP	TOP%	DEP	TOP%	DEP	TOP%	DEP	TOP%	DEP	TOP%	DEP	TOP%	DEP	TOP%	DEP	TOP%	DEP	TOP%	DEP	TOP%
26,68	3	3,15	5	8,08	3	9,30	4	17,48	4	1,22	5	8,19	8	-0,49	66	2,70	4	0,72	27	37,77	6	-11,32	24	-0,24	11

AVALIAÇÃO PMGZ

PMGZ		PM-EMg		TMDg		PD-EDg		PA-EDg		PS-EDg		PE-365g		PE-450g		AOLg		ACABg		STAY		IPP		PN-EDg	
iABCz	DECA	DEP	DECA	DEP	DECA	DEP	DECA	DEP	DECA	DEP	DECA	DEP	DECA	DEP	DECA	DEP	DECA	DEP	DECA	DEP	DECA	DEP	DECA	DEP	DECA
19,02	1	3,15	1	8,08	1	9,30	1	13,62	1	17,49	1	0,74	1	1,22	1	2,70	1	0,72	3	37,77	1	-11,32	2	-0,24	2

INTRAREBANHO | AVAL

PESO	PE	AOL	ACAB	MAR
***	***	***	***	ELITE

AVAL. PUBERDADE | PROCRUAR

IDADE (meses)	CLASSIFICAÇÃO
22,00	***



CLIQUE NA IMAGEM

PARA VER O VÍDEO DO LOTE

INDIVIDUAL

Guadalupe Agropecuária

A2491 FIV GUADALUPE

RG: **FGP A 2491** • Nasc.: 18/09/2021 • **MACHO** • (29MESES)

REM RICKET
REM VOKOLO
 REM TAKAKA

QUARUP BONSUCESSO

GANGES COL.
MAYA BONSUCESSO
 HARMONIA BONSUCESSO

NEHRU MAT.
SHERLOCK MAT.
 POLIANA MAT.

3827 TE PO GUADALUPE

FUNCIONÁRIO DE NAVIRAÍ
SARA JONES FIV KA
 MAIS DA GENEBRA

Peso: 807 Kg • CE: 40 cm

AVALIAÇÃO ANCP

ANCP		MP120		DP210		DP365		DP450		DPE365		DPE450		DAOL		DACAB		DIPP		DSTAY		D3P		DPN	
MGTe	TOP	DEP	TOP%	DEP	TOP%	DEP	TOP%	DEP	TOP%	DEP	TOP%	DEP	TOP%	DEP	TOP%	DEP	TOP%	DEP	TOP%	DEP	TOP%	DEP	TOP%	DEP	TOP%
24,8	3	5,13	1	14,45	2	26,60	2	23,97	4	1,5	2	1,21	8	4,08	3	-0,06	60	-0,74	22	82,83	8	75,59	41	0,81	71

AVALIAÇÃO GENEPLUS

GENEPLUS		PM		TMD		PD		PS		PES		GPD		RD		AOL		EGS		STAY		IPP		PN	
IOG	TOP	DEP	TOP%	DEP	TOP%	DEP	TOP%	DEP	TOP%	DEP	TOP%	DEP	TOP%	DEP	TOP%	DEP	TOP%	DEP	TOP%	DEP	TOP%	DEP	TOP%	DEP	TOP%
30,83	2	5,51	0,5	10,82	0,5	9,80	3	17,66	4	1,29	4	7,86	9	2,53	0,1	3,13	2	0,74	26	34,47	21	-13,30	18	-0,10	22

AVALIAÇÃO PMGZ

PMGZ		PM-EMg		TMDg		PD-EDg		PA-EDg		PS-EDg		PE-365g		PE-450g		AOLg		ACABg		STAY		IPP		PN-EDg	
iABCz	DECA	DEP	DECA	DEP	DECA	DEP	DECA	DEP	DECA	DEP	DECA	DEP	DECA	DEP	DECA	DEP	DECA	DEP	DECA	DEP	DECA	DEP	DECA	DEP	DECA
19,96	1	5,51	1	10,82	1	9,80	1	14,94	1	17,66	1	1,28	1	1,29	1	3,13	1	0,74	3	34,47	2	-13,30	2	-0,10	3

INTRAREBANHO | AVAL

PESO	PE	AOL	ACAB	MAR
***	***	SUPERIOR	SUPERIOR	***

AVAL. PUBERDADE | PROCRUAR

IDADE (meses)	CLASSIFICAÇÃO
16,47	PRECOCE



CLIQUE NA IMAGEM

PARA VER O VÍDEO DO LOTE

INDIVIDUAL

Guadalupe Agropecuária

A2883 FIV GUADALUPE

RG: **FGP A 2883** • Nasc.: 13/11/2021 • **MACHO** • (28MESES)

REM RICKET
REM VOKOLO
 REM TAKAKA

QUARUP BONSUCESSO

GANGES COL.
MAYA BONSUCESSO
 HARMONIA BONSUCESSO

REM TORIXORÉU
REM ARMADOR
 REM RONDA

3574 TE PO GUADALUPE

BACKUP
23 PO GUADIANA
 OKAYAMA TE GUADALUPE

Peso: 806 Kg • CE: 39 cm

AVALIAÇÃO ANCP

ANCP		MP120		DP210		DP365		DP450		DPE365		DPE450		DAOL		DACAB		DIPP		DSTAY		D3P		DPN	
MGTe	TOP	DEP	TOP%	DEP	TOP%	DEP	TOP%	DEP	TOP%	DEP	TOP%	DEP	TOP%	DEP	TOP%	DEP	TOP%	DEP	TOP%	DEP	TOP%	DEP	TOP%	DEP	TOP%
23,75	4	3,11	7	10,64	8	16,83	12	16,82	13	1,33	4	1,75	3	4,37	2	0,16	19	-1,24	2	88,21	2	85,07	7	0,42	46

AVALIAÇÃO GENEPLUS

GENEPLUS		PM		TMD		PD		PS		PES		GPD		RD		AOL		EGS		STAY		IPP		PN	
IOG	TOP	DEP	TOP%	DEP	TOP%	DEP	TOP%	DEP	TOP%	DEP	TOP%	DEP	TOP%	DEP	TOP%	DEP	TOP%	DEP	TOP%	DEP	TOP%	DEP	TOP%	DEP	TOP%
37,21	0,5	3,24	5	9,03	2	11,27	1	20,89	2	1,46	2	9,62	4	2,24	0,5	3,90	0,5	-0,62	73	43,11	0,5	-34,15	0,5	-0,18	15

AVALIAÇÃO PMGZ

PMGZ		PM-EMg		TMDg		PD-EDg		PA-EDg		PS-EDg		PE-365g		PE-450g		AOLg		ACABg		STAY		IPP		PN-EDg	
iABCz	DECA	DEP	DECA	DEP	DECA	DEP	DECA	DEP	DECA	DEP	DECA	DEP	DECA	DEP	DECA	DEP	DECA	DEP	DECA	DEP	DECA	DEP	DECA	DEP	DECA
28,41	1	3,24	1	9,03	1	11,27	1	16,12	1	20,90	1	1,36	1	1,46	1	3,90	1	-0,62	8	43,11	1	-34,15	1	-0,18	2

INTRAREBANHO | AVAL

PESO	PE	AOL	ACAB	MAR
***	SUPERIOR	ELITE	***	SUPERIOR

AVAL. PUBERDADE | PROCRUAR

IDADE (meses)	CLASSIFICAÇÃO
22,00	***



CLIQUE NA IMAGEM

PARA VER O VÍDEO DO LOTE

INDIVIDUAL

Guadalupe Agropecuária

A2399 GUADALUPE

RG: **FGP A 2399** • Nasc.: 11/09/2021 • **MACHO** • (30MESES)

REM TORIXORÉU

REM ARMADOR

REM RONDA

BELO J.MACHADO

REM UPONIC

XAMONIX J.MACHADO

PESITA J.MACHADO

HELÍACO DA JAVA

INNSBRUCK DA GUADALUPE

SADHAKA TE GUARITA

NADIR TE GUADALUPE

BIG BEN DA S.NICE

GRADIVA DA GUADALUPE

CANDEIA DA TRIND.

Peso: 926 Kg • CE: 43 cm

AVALIAÇÃO ANCP

ANCP		MP120		DP210		DP365		DP450		DPE365		DPE450		DAOL		DACAB		DIPP		DSTAY		D3P		DPN	
MGTe	TOP	DEP	TOP%	DEP	TOP%	DEP	TOP%	DEP	TOP%	DEP	TOP%	DEP	TOP%	DEP	TOP%	DEP	TOP%	DEP	TOP%	DEP	TOP%	DEP	TOP%	DEP	TOP%
23,48	5	1,11	38	13,85	3	25,26	3	29,09	2	1,11	6	1,53	4	0,49	40	0,32	10	-1,37	1	86,17	4	85,73	6	1,34	91

AVALIAÇÃO GENEPLUS

GENEPLUS		PM		TMD		PD		PS		PES		GPD		RD		AOL		EGS		STAY		IPP		PN	
IOG	TOP	DEP	TOP%	DEP	TOP%	DEP	TOP%	DEP	TOP%	DEP	TOP%	DEP	TOP%	DEP	TOP%	DEP	TOP%	DEP	TOP%	DEP	TOP%	DEP	TOP%	DEP	TOP%
22,30	6	0,17	54	1,70	49	3,86	34	13,86	10	0,55	29	10,01	3	0,08	40	1,21	27	0,65	29	43,01	0,5	-8,91	31	0,45	84

AVALIAÇÃO PMGZ

PMGZ		PM-EMg		TMDg		PD-EDg		PA-EDg		PS-EDg		PE-365g		PE-450g		AOLg		ACABg		STAY		IPP		PN-EDg	
iABCz	DECA	DEP	DECA	DEP	DECA	DEP	DECA	DEP	DECA	DEP	DECA	DEP	DECA	DEP	DECA	DEP	DECA	DEP	DECA	DEP	DECA	DEP	DECA	DEP	DECA
15,29	1	0,17	5	1,70	4	3,86	3	6,93	2	13,86	1	0,48	2	0,55	3	1,21	2	0,65	3	43,01	1	-8,91	3	0,45	9

INTRAREBANHO | AVAL

PESO	PE	AOL	ACAB	MAR
SUPERIOR	SUPERIOR	***	SUPERIOR	***

AVAL. PUBERDADE | PROCRUAR

IDADE (meses)	CLASSIFICAÇÃO
16,73	PRECOCE



CLIQUE NA IMAGEM

PARA VER O VÍDEO DO LOTE

INDIVIDUAL

Guadalupe Agropecuária

A2868 GUADALUPE

RG: **FGP A 2868** • Nasc.: 11/11/2021 • **MACHO** • (28MESES)

REM TORIXORÉU

REM ARMADOR

REM RONDA

BELO J.MACHADO

REM UPONIC

XAMONIX J.MACHADO

PESITA J.MACHADO

URDIDOR DO IZ

DOLMAN IZ

UBACA DO IZ

302 LA GUADIANA

ÍDOLO MRA

351 GUADIANA

AJ 4672 96 GUADALUPE

Peso: 907 Kg • CE: 42 cm

AVALIAÇÃO ANCP

ANCP		MP120		DP210		DP365		DP450		DPE365		DPE450		DAOL		DACAB		DIPP		DSTAY		D3P		DPN	
MGTe	TOP	DEP	TOP%	DEP	TOP%	DEP	TOP%	DEP	TOP%	DEP	TOP%	DEP	TOP%	DEP	TOP%	DEP	TOP%	DEP	TOP%	DEP	TOP%	DEP	TOP%	DEP	TOP%
23,86	4	2,27	15	9,48	10	19,10	9	23,01	5	1,45	3	1,92	2	4,18	2	0,71	2	-0,64	30	93,14	0,5	75,29	43	0,02	22

AVALIAÇÃO GENEPLUS

GENEPLUS		PM		TMD		PD		PS		PES		GPD		RD		AOL		EGS		STAY		IPP		PN	
IOG	TOP	DEP	TOP%	DEP	TOP%	DEP	TOP%	DEP	TOP%	DEP	TOP%	DEP	TOP%	DEP	TOP%	DEP	TOP%	DEP	TOP%	DEP	TOP%	DEP	TOP%	DEP	TOP%
13,23	22	3,26	5	6,88	6	5,74	18	13,05	12	0,69	22	7,31	11	-0,86	81	-0,35	73	0,20	44	34,55	21	-1,65	58	0,81	99

AVALIAÇÃO PMGZ

PMGZ		PM-EMg		TMDg		PD-EDg		PA-EDg		PS-EDg		PE-365g		PE-450g		AOLg		ACABg		STAY		IPP		PN-EDg	
iABCZ	DECA	DEP	DECA	DEP	DECA	DEP	DECA	DEP	DECA	DEP	DECA	DEP	DECA	DEP	DECA	DEP	DECA	DEP	DECA	DEP	DECA	DEP	DECA	DEP	DECA
12,6	1	3,26	1	6,88	1	5,74	2	8,84	2	13,05	1	0,74	1	0,69	2	-0,35	7	0,20	5	34,55	2	-1,65	6	0,81	10

INTRAREBANHO | AVAL

PESO	PE	AOL	ACAB	MAR
ELITE	ELITE	SUPERIOR	ELITE	***

AVAL. PUBERDADE | PROCRUAR

IDADE (meses)	CLASSIFICAÇÃO
12,73	SUPERPRECOCE



CLIQUE NA IMAGEM

PARA VER O VÍDEO DO LOTE

INDIVIDUAL

Guadalupe Agropecuária

A2417 GUADALUPE

RG: **FGP A 2417** • Nasc.: 12/09/2021 • **MACHO** • (30MESES)

REM TORIXORÉU

REM ARMADOR

REM RONDA

BELO J.MACHADO

REM UPONIC

XAMONIX J.MACHADO

PESITA J.MACHADO

RAMBO DA MN

8902 FIV DA EAO

NANINE DA EAO

2405 PO GUADALUPE

BACKUP

195 LA GUADIANA

575 GUADIANA

Peso: 831 Kg • CE: 42 cm

AVALIAÇÃO ANCP

ANCP		MP120		DP210		DP365		DP450		DPE365		DPE450		DAOL		DACAB		DIPP		DSTAY		D3P		DPN	
MGTe	TOP	DEP	TOP%	DEP	TOP%	DEP	TOP%	DEP	TOP%	DEP	TOP%	DEP	TOP%	DEP	TOP%	DEP	TOP%	DEP	TOP%	DEP	TOP%	DEP	TOP%	DEP	TOP%
24,36	4	2,18	16	8,74	13	20,90	6	21,98	6	1,43	3	2,12	1	1,68	18	0,31	10	-1,63	0,1	94,08	0,1	95,35	0,1	0,72	66

AVALIAÇÃO GENEPLUS

GENEPLUS		PM		TMD		PD		PS		PES		GPD		RD		AOL		EGS		STAY		IPP		PN	
IOG	TOP	DEP	TOP%	DEP	TOP%	DEP	TOP%	DEP	TOP%	DEP	TOP%	DEP	TOP%	DEP	TOP%	DEP	TOP%	DEP	TOP%	DEP	TOP%	DEP	TOP%	DEP	TOP%
27,32	3	0,69	42	2,07	44	2,12	52	11,30	17	1,24	5	9,18	5	0,86	12	1,79	14	1,39	11	42,74	0,5	-25,69	2	-0,04	28

AVALIAÇÃO PMGZ

PMGZ		PM-EMg		TMDg		PD-EDg		PA-EDg		PS-EDg		PE-365g		PE-450g		AOLg		ACABg		STAY		IPP		PN-EDg	
iABCZ	DECA	DEP	DECA	DEP	DECA	DEP	DECA	DEP	DECA	DEP	DECA	DEP	DECA	DEP	DECA	DEP	DECA	DEP	DECA	DEP	DECA	DEP	DECA	DEP	DECA
17,38	1	0,69	4	2,07	4	2,12	5	7,49	2	11,30	2	0,83	1	1,24	1	1,80	1	1,39	1	42,74	1	-25,69	1	-0,04	4

INTRAREBANHO | AVAL

PESO	PE	AOL	ACAB	MAR
***	ELITE	***	SUPERIOR	SUPERIOR

AVAL. PUBERDADE | PROCRUAR

IDADE (meses)	CLASSIFICAÇÃO
14,20	PRECOCE



CLIQUE NA IMAGEM

PARA VER O VÍDEO DO LOTE

INDIVIDUAL

Guadalupe Agropecuária

A2764 FIV GUADALUPE

RG: **FGP A 2764** • Nasc.: 02/11/2021 • **MACHO** • (28MESES)

REM RICKET
REM DANUT
 REM PÁPRICA

FENDER FIV GUADALUPE

REM USP
3069 TE PO GUADALUPE

533 LA GUADALUPE

REM TORIXORÉU
REM ARMADOR
 REM RONDA

1720 LA GUADALUPE

BACKUP
116 GUADIANA

FSF 551 00 GUADALUPE

Peso: 815 Kg • CE: 39 cm

AVALIAÇÃO ANCP

ANCP		MP120		DP210		DP365		DP450		DPE365		DPE450		DAOL		DACAB		DIPP		DSTAY		D3P		DPN	
MGTe	TOP	DEP	TOP%	DEP	TOP%	DEP	TOP%	DEP	TOP%	DEP	TOP%	DEP	TOP%	DEP	TOP%	DEP	TOP%	DEP	TOP%	DEP	TOP%	DEP	TOP%	DEP	TOP%
20,56	9	2,62	11	9,91	9	17,94	10	19,17	9	0,41	26	0,66	20	4,44	2	0,16	19	-0,74	22	78,8	14	78,08	31	1,7	97

AVALIAÇÃO GENEPLUS

GENEPLUS		PM		TMD		PD		PS		PES		GPD		RD		AOL		EGS		STAY		IPP		PN	
IOG	TOP	DEP	TOP%	DEP	TOP%	DEP	TOP%	DEP	TOP%	DEP	TOP%	DEP	TOP%	DEP	TOP%	DEP	TOP%	DEP	TOP%	DEP	TOP%	DEP	TOP%	DEP	TOP%
25,59	4	2,72	8	9,21	2	9,52	3	17,90	4	0,33	42	8,38	7	-0,38	62	3,03	2	1,25	14	38,21	5	-5,61	43	0,46	84

AVALIAÇÃO PMGZ


PMGZ		PM-EMg		TMDg		PD-EDg		PA-EDg		PS-EDg		PE-365g		PE-450g		AOLg		ACABg		STAY		IPP		PN-EDg	
iABCZ	DECA	DEP	DECA	DEP	DECA	DEP	DECA	DEP	DECA	DEP	DECA	DEP	DECA	DEP	DECA	DEP	DECA	DEP	DECA	DEP	DECA	DEP	DECA	DEP	DECA
18,65	1	2,72	1	9,21	1	9,52	1	14,34	1	17,90	1	0,58	1	0,33	4	3,03	1	1,25	1	38,21	1	-5,61	4	0,46	9

INTRAREBANHO | AVAL

PESO	PE	AOL	ACAB	MAR
***	***	ELITE	***	ELITE

AVAL. PUBERDADE | PROCRUAR

IDADE (meses)	CLASSIFICAÇÃO
22,00	***



21 - A2764

CLIQUE NA IMAGEM

PARA VER O VÍDEO DO LOTE

INDIVIDUAL

Guadalupe Agropecuária

A2453 GUADALUPE

RG: **FGP A 2453** • Nasc.: 15/09/2021 • **MACHO** • (30MESES)

MANDARIN MAT.

VELERO MAT.

RUANDA MAT.

CORUMBÁ MAT.

SAIGON MAT.

AKODRA MAT.

SAGARANA MAT.

DOLMAN IZ

TRUNFO FIV DA EAO

ORLÂNDYA DA EAO

3810 PO GUADALUPE

ERROSO DO IZ

1213 LA GUADALUPE

113 GUADIANA

Peso: 844 Kg • CE: 38 cm

AVALIAÇÃO ANCP

ANCP		MP120		DP210		DP365		DP450		DPE365		DPE450		DAOL		DACAB		DIPP		DSTAY		D3P		DPN	
MGTe	TOP	DEP	TOP%	DEP	TOP%	DEP	TOP%	DEP	TOP%	DEP	TOP%	DEP	TOP%	DEP	TOP%	DEP	TOP%	DEP	TOP%	DEP	TOP%	DEP	TOP%	DEP	TOP%
23,39	5	3,5	5	11,06	7	20,29	7	20,55	8	0,91	10	1,23	8	3,57	4	0,53	4	-1,36	1	83,67	7	84,38	9	1,04	82

AVALIAÇÃO GENEPLUS

GENEPLUS		PM		TMD		PD		PS		PES		GPD		RD		AOL		EGS		STAY		IPP		PN	
IOG	TOP	DEP	TOP%	DEP	TOP%	DEP	TOP%	DEP	TOP%	DEP	TOP%	DEP	TOP%	DEP	TOP%	DEP	TOP%	DEP	TOP%	DEP	TOP%	DEP	TOP%	DEP	TOP%
27,55	3	6,23	0,1	9,75	1	4,75	26	14,89	8	0,61	26	10,13	3	0,31	30	1,01	32	3,14	0,5	40,34	2	3,14	75	0,27	65

AVALIAÇÃO PMGZ

PMGZ		PM-EMg		TMDg		PD-EDg		PA-EDg		PS-EDg		PE-365g		PE-450g		AOLg		ACABg		STAY		IPP		PN-EDg	
iABCZ	DECA	DEP	DECA	DEP	DECA	DEP	DECA	DEP	DECA	DEP	DECA	DEP	DECA	DEP	DECA	DEP	DECA	DEP	DECA	DEP	DECA	DEP	DECA	DEP	DECA
17,14	1	6,23	1	9,76	1	4,75	2	10,45	1	14,89	1	0,51	2	0,61	2	1,01	3	3,14	1	40,34	1	3,14	7	0,27	8

INTRAREBANHO | AVAL

PESO	PE	AOL	ACAB	MAR
***	***	***	***	***

AVAL. PUBERDADE | PROCRUAR

IDADE (meses)	CLASSIFICAÇÃO
22,00	***



CLIQUE NA IMAGEM

PARA VER O VÍDEO DO LOTE

INDIVIDUAL

Guadalupe Agropecuária

A2456 GUADALUPE

RG: **FGP A 2456** • Nasc.: 15/09/2021 • **MACHO** • (30MESES)

MANDARIN MAT.

VELERO MAT.

RUANDA MAT.

CORUMBÁ MAT.

SAIGON MAT.

AKODRA MAT.

SAGARANA MAT.

REM TORIXORÉU

REM ARMADOR

REM RONDA

2457 PO GUADALUPE

7308/04 PO PERDIZES

885 PO GUADALUPE

FITINA DO B.RICO

Peso: 816 Kg • CE: 39 cm

AVALIAÇÃO ANCP

ANCP		MP120		DP210		DP365		DP450		DPE365		DPE450		DAOL		DACAB		DIPP		DSTAY		D3P		DPN	
MGTe	TOP	DEP	TOP%	DEP	TOP%	DEP	TOP%	DEP	TOP%	DEP	TOP%	DEP	TOP%	DEP	TOP%	DEP	TOP%	DEP	TOP%	DEP	TOP%	DEP	TOP%	DEP	TOP%
21,1	8	3,6	4	6,38	23	13,22	20	13,75	20	1,15	6	1,77	2	2,66	9	0,75	2	-0,7	25	89,44	2	84,8	8	0,56	55

AVALIAÇÃO GENEPLUS

GENEPLUS		PM		TMD		PD		PS		PES		GPD		RD		AOL		EGS		STAY		IPP		PN	
IOG	TOP	DEP	TOP%	DEP	TOP%	DEP	TOP%	DEP	TOP%	DEP	TOP%	DEP	TOP%	DEP	TOP%	DEP	TOP%	DEP	TOP%	DEP	TOP%	DEP	TOP%	DEP	TOP%
40,57	0,1	4,82	0,5	12,12	0,1	11,06	1	22,87	1	1,96	0,5	11,81	2	0,87	12	3,26	2	0,96	20	44,71	0,1	-20,73	5	0,20	57

AVALIAÇÃO PMGZ

PMGZ		PM-EMg		TMDg		PD-EDg		PA-EDg		PS-EDg		PE-365g		PE-450g		AOLg		ACABg		STAY		IPP		PN-EDg	
iABCz	DECA	DEP	DECA	DEP	DECA	DEP	DECA	DEP	DECA	DEP	DECA	DEP	DECA	DEP	DECA	DEP	DECA	DEP	DECA	DEP	DECA	DEP	DECA	DEP	DECA
29,13	1	4,82	1	12,12	1	11,06	1	17,65	1	22,87	1	1,21	1	1,96	1	3,26	1	0,96	2	44,71	1	-20,73	1	0,20	7

INTRAREBANHO | AVAL

PESO	PE	AOL	ACAB	MAR
***	***	SUPERIOR	SUPERIOR	***

AVAL. PUBERDADE | PROCRUAR

IDADE (meses)	CLASSIFICAÇÃO
14,60	PRECOCE



CLIQUE NA IMAGEM

PARA VER O VÍDEO DO LOTE

INDIVIDUAL

Guadalupe Agropecuária

A2554 GUADALUPE

RG: **FGP A 2554** • Nasc.: 27/09/2021 • **MACHO** • (29MESES)

REM ARMADOR

ZAPP BEABISA

RIENA DA BEABISA

DAMASCO MAT.

SHERLOCK MAT.

AMBOA MAT.

RAFAH MAT.

CHIVA DA NEL.

VIRION TE DA QUILOMBO

JAVA DA TERRA BOA

301 PO GUADIANA

NAVEGANTE DA QUILOMBO

5517/03 DA PERDIZES

RUNA DA SV

Peso: 855 Kg • CE: 41 cm

AVALIAÇÃO ANCP

ANCP		MP120		DP210		DP365		DP450		DPE365		DPE450		DAOL		DACAB		DIPP		DSTAY		D3P		DPN	
MGTe	TOP	DEP	TOP%	DEP	TOP%	DEP	TOP%	DEP	TOP%	DEP	TOP%	DEP	TOP%	DEP	TOP%	DEP	TOP%	DEP	TOP%	DEP	TOP%	DEP	TOP%	DEP	TOP%
14,9	23	2,12	17	4,42	35	14,66	17	14,61	18	1,34	3	1,79	2	0,34	45	0,36	8	-0,73	23	79,55	13	73,74	49	0,43	47

AVALIAÇÃO GENEPLUS

GENEPLUS		PM		TMD		PD		PS		PES		GPD		RD		AOL		EGS		STAY		IPP		PN	
IOG	TOP	DEP	TOP%	DEP	TOP%	DEP	TOP%	DEP	TOP%	DEP	TOP%	DEP	TOP%	DEP	TOP%	DEP	TOP%	DEP	TOP%	DEP	TOP%	DEP	TOP%	DEP	TOP%
29,21	2	2,00	17	9,61	1	13,76	0,5	26,64	0,5	1,87	0,5	12,88	0,5	-1,01	85	2,79	4	1,45	10	36,13	12	-7,24	37	1,38	99

AVALIAÇÃO PMGZ

PMGZ		PM-EMg		TMDg		PD-EDg		PA-EDg		PS-EDg		PE-365g		PE-450g		AOLg		ACABg		STAY		IPP		PN-EDg	
iABCz	DECA	DEP	DECA	DEP	DECA	DEP	DECA	DEP	DECA	DEP	DECA	DEP	DECA	DEP	DECA	DEP	DECA	DEP	DECA	DEP	DECA	DEP	DECA	DEP	DECA
22,23	1	2,00	2	9,61	1	13,76	1	19,76	1	26,64	1	1,15	1	1,87	1	2,79	1	1,45	1	36,13	1	-7,24	3	1,38	10

INTRAREBANHO | AVAL

PESO	PE	AOL	ACAB	MAR
***	SUPERIOR	SUPERIOR	SUPERIOR	***

AVAL. PUBERDADE | PROCRUAR

IDADE (meses)	CLASSIFICAÇÃO
14,20	PRECOCE



CLIQUE NA IMAGEM

PARA VER O VÍDEO DO LOTE

INDIVIDUAL

Guadalupe Agropecuária

A2560 GUADALUPE

RG: **FGP A 2560** • Nasc.: 28/09/2021 • **MACHO** • (29MESES)

REM USP
OPERÁRIO COL.

FIELDADE COL.

RAJAN COL.

JHELUM COL.

PELOTA COL.

LUNA COL.

BIG BEN DA S.NICE
PERSEU TE GUADALUPE

KAROLINA GUADALUPE

1085 LA GUADALUPE

AJ 1261

926 GUADIANA

FSF 1142 00 GUADALUPE

Peso: 831 Kg • CE: 37 cm

AVALIAÇÃO ANCP

ANCP		MP120		DP210		DP365		DP450		DPE365		DPE450		DAOL		DACAB		DIPP		DSTAY		D3P		DPN	
MGTe	TOP	DEP	TOP%	DEP	TOP%	DEP	TOP%	DEP	TOP%	DEP	TOP%	DEP	TOP%	DEP	TOP%	DEP	TOP%	DEP	TOP%	DEP	TOP%	DEP	TOP%	DEP	TOP%
13,83	26	1,11	38	4,17	37	8,71	36	11,42	27	0,19	40	0,1	48	1,36	22	-0,11	71	-0,57	36	81,57	10	75,27	43	1,02	81

AVALIAÇÃO GENEPLUS

GENEPLUS		PM		TMD		PD		PS		PES		GPD		RD		AOL		EGS		STAY		IPP		PN	
IOG	TOP	DEP	TOP%	DEP	TOP%	DEP	TOP%	DEP	TOP%	DEP	TOP%	DEP	TOP%	DEP	TOP%	DEP	TOP%	DEP	TOP%	DEP	TOP%	DEP	TOP%	DEP	TOP%
29,19	2	1,66	22	11,11	0,5	16,12	0,1	28,11	0,1	1,49	2	11,99	1	-0,51	68	4,42	0,1	0,21	44	34,08	24	-24,41	3	0,86	99

AVALIAÇÃO PMGZ

PMGZ		PM-EMg		TMDg		PD-EDg		PA-EDg		PS-EDg		PE-365g		PE-450g		AOLg		ACABg		STAY		IPP		PN-EDg	
iABCZ	DECA	DEP	DECA	DEP	DECA	DEP	DECA	DEP	DECA	DEP	DECA	DEP	DECA	DEP	DECA	DEP	DECA	DEP	DECA	DEP	DECA	DEP	DECA	DEP	DECA
25,1	1	1,66	2	11,11	1	16,12	1	22,81	1	28,11	1	0,97	1	1,49	1	4,42	1	0,21	5	34,08	2	-24,41	1	0,86	10

INTRAREBANHO | AVAL

PESO	PE	AOL	ACAB	MAR
***	***	SUPERIOR	ELITE	SUPERIOR

AVAL. PUBERDADE | PROCRUAR

IDADE (meses)	CLASSIFICAÇÃO
22,00	***



CLIQUE NA IMAGEM

PARA VER O VÍDEO DO LOTE

INDIVIDUAL

Guadalupe Agropecuária

A2593 GUADALUPE

RG: **FGP A 2593** • Nasc.: 04/10/2021 • **MACHO** • (29MESES)

REM TORIXORÉU

REM ARMADOR

REM RONDA

GUERREIRO DA HORA

TRUCK DA ALO BRASIL

2128 TE DA HORA

2174 DA JHR

ENCARTE DS

BITELO DS

DÁCIA DS

2351 PO GUADALUPE

BITELO DA SS

QUÊNIA TE GUADALUPE

EMPRESA TE PONTAL VR

Peso: 811 Kg • CE: 39 cm

AVALIAÇÃO ANCP

ANCP		MP120		DP210		DP365		DP450		DPE365		DPE450		DAOL		DACAB		DIPP		DSTAY		D3P		DPN	
MGTe	TOP	DEP	TOP%	DEP	TOP%	DEP	TOP%	DEP	TOP%	DEP	TOP%	DEP	TOP%	DEP	TOP%	DEP	TOP%	DEP	TOP%	DEP	TOP%	DEP	TOP%	DEP	TOP%
22,35	6	1,85	22	11,96	5	21,10	6	22,79	5	0,52	21	0,92	14	3,44	5	-0,45	99	-0,8	18	90,74	1	77,41	34	1,41	93

AVALIAÇÃO GENEPLUS

GENEPLUS		PM		TMD		PD		PS		PES		GPD		RD		AOL		EGS		STAY		IPP		PN	
IOG	TOP	DEP	TOP%	DEP	TOP%	DEP	TOP%	DEP	TOP%	DEP	TOP%	DEP	TOP%	DEP	TOP%	DEP	TOP%	DEP	TOP%	DEP	TOP%	DEP	TOP%	DEP	TOP%
35,75	0,5	5,36	0,5	11,21	0,5	9,23	4	24,15	0,5	1,27	4	14,92	0,5	0,34	29	4,75	0,1	0,13	47	38,99	3	-10,89	25	0,50	87

AVALIAÇÃO PMGZ

PMGZ		PM-EMg		TMDg		PD-EDg		PA-EDg		PS-EDg		PE-365g		PE-450g		AOLg		ACABg		STAY		IPP		PN-EDg	
iABCZ	DECA	DEP	DECA	DEP	DECA	DEP	DECA	DEP	DECA	DEP	DECA	DEP	DECA	DEP	DECA	DEP	DECA	DEP	DECA	DEP	DECA	DEP	DECA	DEP	DECA
24,01	1	5,36	1	11,21	1	9,23	1	18,81	1	24,15	1	1,16	1	1,27	1	4,76	1	0,13	5	38,99	1	-10,89	2	0,50	10

INTRAREBANHO | AVAL

PESO	PE	AOL	ACAB	MAR
***	***	SUPERIOR	***	***

AVAL. PUBERDADE | PROCRUAR

IDADE (meses)	CLASSIFICAÇÃO
15,97	PRECOCE



CLIQUE  NA IMAGEM

PARA VER O VÍDEO DO LOTE

INDIVIDUAL

Guadalupe Agropecuária

A2594 GUADALUPE

RG: **FGP A 2594** • Nasc.: 04/10/2021 • **MACHO** • (29MESES)

REM ARMADOR

REM DULLDOG

REM URIRI

REM GLADIADOR

NOTURNO

REM CARMESIN

REM SOBEDE

RAMBO DA MN

8902 FIV DA EAO

NANINE DA EAO

1633 LA GUADALUPE

BUARQUE AJ

135 GUADIANA

FSF 112 06 GUADALUPE

Peso: 897 Kg • CE: 40 cm

AVALIAÇÃO ANCP

ANCP		MP120		DP210		DP365		DP450		DPE365		DPE450		DAOL		DACAB		DIPP		DSTAY		D3P		DPN	
MGTe	TOP	DEP	TOP%	DEP	TOP%	DEP	TOP%	DEP	TOP%	DEP	TOP%	DEP	TOP%	DEP	TOP%	DEP	TOP%	DEP	TOP%	DEP	TOP%	DEP	TOP%	DEP	TOP%
24,69	3	5,13	1	15,01	2	26,69	2	28,56	2	0,75	14	0,72	19	2,48	10	0,27	12	-1,08	5	79,24	13	80,82	20	1,26	89

AVALIAÇÃO GENEPLUS

GENEPLUS		PM		TMD		PD		PS		PES		GPD		RD		AOL		EGS		STAY		IPP		PN	
IOG	TOP	DEP	TOP%	DEP	TOP%	DEP	TOP%	DEP	TOP%	DEP	TOP%	DEP	TOP%	DEP	TOP%	DEP	TOP%	DEP	TOP%	DEP	TOP%	DEP	TOP%	DEP	TOP%
28,13	2	3,32	4	9,16	2	9,75	3	23,31	0,5	1,31	4	13,56	0,5	1,29	5	2,47	6	1,16	15	31,32	48	-21,27	5	0,16	52

AVALIAÇÃO PMGZ

PMGZ		PM-EMg		TMDg		PD-EDg		PA-EDg		PS-EDg		PE-365g		PE-450g		AOLg		ACABg		STAY		IPP		PN-EDg	
iABCz	DECA	DEP	DECA	DEP	DECA	DEP	DECA	DEP	DECA	DEP	DECA	DEP	DECA	DEP	DECA	DEP	DECA	DEP	DECA	DEP	DECA	DEP	DECA	DEP	DECA
18,54	1	3,32	1	9,16	1	9,75	1	16,56	1	23,31	1	0,59	1	1,31	1	2,47	1	1,16	2	31,32	5	-21,28	1	0,16	6

INTRAREBANHO | AVAL

PESO	PE	AOL	ACAB	MAR
SUPERIOR	***	***	SUPERIOR	***

AVAL. PUBERDADE | PROCRUAR

IDADE (meses)	CLASSIFICAÇÃO
14,47	PRECOCE



CLIQUE  NA IMAGEM

PARA VER O VÍDEO DO LOTE

INDIVIDUAL

Guadalupe Agropecuária

A2628 GUADALUPE

RG: **FGP A 2628** • Nasc.: 17/10/2021 • **MACHO** • (28MESES)

MANDARIN MAT.

VELERO MAT.

RUANDA MAT.

CORUMBÁ MAT.

SAIGON MAT.

AKODRA MAT.

SAGARANA MAT.

7308/04 PO PERDIZES

TRUCK DA ALO BRASIL

2014 DA ALO BRASIL

A226 GUADALUPE

80 PO GUADIANA

1117 LA GUADALUPE

168 GUADIANA

Peso: 839 Kg • CE: 41 cm

AVALIAÇÃO ANCP

ANCP		MP120		DP210		DP365		DP450		DPE365		DPE450		DAOL		DACAB		DIPP		DSTAY		D3P		DPN	
MGTe	TOP	DEP	TOP%	DEP	TOP%	DEP	TOP%	DEP	TOP%	DEP	TOP%	DEP	TOP%	DEP	TOP%	DEP	TOP%	DEP	TOP%	DEP	TOP%	DEP	TOP%	DEP	TOP%
17,94	14	4,1	3	3,96	38	11,02	27	13,82	20	1,21	5	1,92	2	0,79	32	0,32	10	-0,47	45	84,93	5	84,09	10	0,25	36

AVALIAÇÃO GENEPLUS

GENEPLUS		PM		TMD		PD		PS		PES		GPD		RD		AOL		EGS		STAY		IPP		PN	
IOG	TOP	DEP	TOP%	DEP	TOP%	DEP	TOP%	DEP	TOP%	DEP	TOP%	DEP	TOP%	DEP	TOP%	DEP	TOP%	DEP	TOP%	DEP	TOP%	DEP	TOP%	DEP	TOP%
20,21	9	2,40	11	3,60	27	1,37	60	9,12	26	2,14	0,1	7,75	9	1,31	5	1,39	22	1,97	4	30,35	58	-8,12	34	-0,51	2

AVALIAÇÃO PMGZ

PMGZ		PM-EMg		TMDg		PD-EDg		PA-EDg		PS-EDg		PE-365g		PE-450g		AOLg		ACABg		STAY		IPP		PN-EDg	
iABCz	DECA	DEP	DECA	DEP	DECA	DEP	DECA	DEP	DECA	DEP	DECA	DEP	DECA	DEP	DECA	DEP	DECA	DEP	DECA	DEP	DECA	DEP	DECA	DEP	DECA
7,09	3	2,40	1	3,60	2	1,37	5	2,96	5	9,12	2	0,99	1	2,14	1	1,39	2	1,97	1	30,35	6	-8,12	3	-0,51	1

INTRAREBANHO | AVAL

PESO	PE	AOL	ACAB	MAR
***	SUPERIOR	***	ELITE	***

AVAL. PUBERDADE | PROCRUAR

IDADE (meses)	CLASSIFICAÇÃO
13,03	SUPERPRECOCE



CLIQUE NA IMAGEM

PARA VER O VÍDEO DO LOTE

INDIVIDUAL

Guadalupe Agropecuária

A2692 GUADALUPE

RG: **FGP A 2692** • Nasc.: 24/10/2021 • **MACHO** • (28MESES)

REM ARMADOR
ZAPP BEABISA
 RIENA DA BEABISA

DAMASCO MAT.

SHERLOCK MAT.
AMBOA MAT.
 RAFAH MAT.

BITELO DS
RAUSOR DO BOITEL
 GRAMINHA

1542 LA GUADALUPE

032 GUADIANA
 AJ 4442 96 GUADALUPE

Peso: 866 Kg • CE: 45 cm

AVALIAÇÃO ANCP

ANCP		MP120		DP210		DP365		DP450		DPE365		DPE450		DAOL		DACAB		DIPP		DSTAY		D3P		DPN	
MGTe	TOP	DEP	TOP%	DEP	TOP%	DEP	TOP%	DEP	TOP%	DEP	TOP%	DEP	TOP%	DEP	TOP%	DEP	TOP%	DEP	TOP%	DEP	TOP%	DEP	TOP%	DEP	TOP%
22,36	6	1,86	21	11,74	6	22,01	5	24,2	4	1,47	3	1,57	4	1,49	21	-0,02	51	-0,85	15	86,22	4	83,15	12	2,07	99

AVALIAÇÃO GENEPLUS

GENEPLUS		PM		TMD		PD		PS		PES		GPD		RD		AOL		EGS		STAY		IPP		PN	
IOG	TOP	DEP	TOP%	DEP	TOP%	DEP	TOP%	DEP	TOP%	DEP	TOP%	DEP	TOP%	DEP	TOP%	DEP	TOP%	DEP	TOP%	DEP	TOP%	DEP	TOP%	DEP	TOP%
28,85	2	-1,22	83	5,06	15	13,44	0,5	22,01	1	0,90	13	8,58	6	-0,42	63	4,26	0,5	3,50	0,1	39,28	3	-17,42	10	0,90	99

AVALIAÇÃO PMGZ

PMGZ		PM-EMg		TMDg		PD-EDg		PA-EDg		PS-EDg		PE-365g		PE-450g		AOLg		ACABg		STAY		IPP		PN-EDg	
iABCZ	DECA	DEP	DECA	DEP	DECA	DEP	DECA	DEP	DECA	DEP	DECA	DEP	DECA	DEP	DECA	DEP	DECA	DEP	DECA	DEP	DECA	DEP	DECA	DEP	DECA
21,23	1	-1,22	9	5,06	1	13,44	1	18,71	1	22,01	1	0,46	2	0,90	1	4,26	1	3,50	1	39,28	1	-17,42	1	0,90	10

INTRAREBANHO | AVAL

PESO	PE	AOL	ACAB	MAR
***	SUPERIOR	***	***	SUPERIOR

AVAL. PUBERDADE | PROCRUAR

IDADE (meses)	CLASSIFICAÇÃO
13,30	SUPERPRECOCE



CLIQUE NA IMAGEM

PARA VER O VÍDEO DO LOTE

INDIVIDUAL

Guadalupe Agropecuária

A2777 FIV GUADALUPE

RG: **FGP A 2777** • Nasc.: 03/11/2021 • **MACHO** • (28MESES)

REM TORIXORÉU

REM ARMADOR

REM RONDA

BELO J.MACHADO

REM UPONIC

XAMONIX J.MACHADO

PESITA J.MACHADO

REM QUISCO

REM USP

REM RÉGIS

5007 FIV DA EAO

BACKUP

PURA DA EAO

2438 DA JAITA

Peso: 825 Kg • CE: 41 cm

AVALIAÇÃO ANCP

ANCP		MP120		DP210		DP365		DP450		DPE365		DPE450		DAOL		DACAB		DIPP		DSTAY		D3P		DPN	
MGTe	TOP	DEP	TOP%	DEP	TOP%	DEP	TOP%	DEP	TOP%	DEP	TOP%	DEP	TOP%	DEP	TOP%	DEP	TOP%	DEP	TOP%	DEP	TOP%	DEP	TOP%	DEP	TOP%
23,42	5	4,61	2	8,62	13	22,14	5	22,67	5	1,13	6	1,29	7	2,69	8	0,79	2	-0,92	11	93,14	0,5	76,69	37	-0,82	2

AVALIAÇÃO GENEPLUS

GENEPLUS		PM		TMD		PD		PS		PES		GPD		RD		AOL		EGS		STAY		IPP		PN	
IOG	TOP	DEP	TOP%	DEP	TOP%	DEP	TOP%	DEP	TOP%	DEP	TOP%	DEP	TOP%	DEP	TOP%	DEP	TOP%	DEP	TOP%	DEP	TOP%	DEP	TOP%	DEP	TOP%
36,60	0,5	4,94	0,5	8,98	2	5,83	18	18,03	3	1,72	1	12,19	1	1,57	3	1,83	14	4,33	0,1	38,79	4	0,66	67	-0,76	0,5

AVALIAÇÃO PMGZ

PMGZ		PM-EMg		TMDg		PD-EDg		PA-EDg		PS-EDg		PE-365g		PE-450g		AOLg		ACABg		STAY		IPP		PN-EDg	
iABCz	DECA	DEP	DECA	DEP	DECA	DEP	DECA	DEP	DECA	DEP	DECA	DEP	DECA	DEP	DECA	DEP	DECA	DEP	DECA	DEP	DECA	DEP	DECA	DEP	DECA
18,14	1	4,94	1	8,98	1	5,83	2	12,19	1	18,03	1	1,21	1	1,72	1	1,83	1	4,33	1	38,79	1	0,66	6	-0,76	1

INTRAREBANHO | AVAL

PESO	PE	AOL	ACAB	MAR
***	***	***	ELITE	SUPERIOR

AVAL. PUBERDADE | PROCRUAR

IDADE (meses)	CLASSIFICAÇÃO
15,00	PRECOCE



CLIQUE NA IMAGEM

PARA VER O VÍDEO DO LOTE

INDIVIDUAL

Guadalupe Agropecuária

A2872 FIV GUADALUPE

RG: **FGP A 2872** • Nasc.: 12/11/2021 • **MACHO** • (28MESES)

REM TORIXORÉU

REM ARMADOR

REM RONDA

BELO J.MACHADO

REM UPONIC

XAMONIX J.MACHADO

PESITA J.MACHADO

GABINETE IZ

BACKUP

AMAGDALA

126 LA GUADIANA

FALDAN JA DA FI

280 GUADIANA

AJ 4443 01 GUADALUPE

Peso: 834 Kg • CE: 40 cm

AVALIAÇÃO ANCP

ANCP		MP120		DP210		DP365		DP450		DPE365		DPE450		DAOL		DACAB		DIPP		DSTAY		D3P		DPN	
MGTe	TOP	DEP	TOP%	DEP	TOP%	DEP	TOP%	DEP	TOP%	DEP	TOP%	DEP	TOP%	DEP	TOP%	DEP	TOP%	DEP	TOP%	DEP	TOP%	DEP	TOP%	DEP	TOP%
21,58	7	1,61	26	9,49	10	16,63	13	19,35	9	1,34	3	1,4	5	2,99	7	0,59	3	-0,75	21	89,54	2	76,77	36	-0,73	3

AVALIAÇÃO GENEPLUS

GENEPLUS		PM		TMD		PD		PS		PES		GPD		RD		AOL		EGS		STAY		IPP		PN	
IOG	TOP	DEP	TOP%	DEP	TOP%	DEP	TOP%	DEP	TOP%	DEP	TOP%	DEP	TOP%	DEP	TOP%	DEP	TOP%	DEP	TOP%	DEP	TOP%	DEP	TOP%	DEP	TOP%
32,54	1	1,78	20	5,68	11	6,10	16	20,62	2	1,71	1	14,52	0,5	0,07	40	2,94	3	1,46	10	37,71	6	-17,52	10	-0,69	0,5

AVALIAÇÃO PMGZ

PMGZ		PM-EMg		TMDg		PD-EDg		PA-EDg		PS-EDg		PE-365g		PE-450g		AOLg		ACABg		STAY		IPP		PN-EDg	
iABCZ	DECA	DEP	DECA	DEP	DECA	DEP	DECA	DEP	DECA	DEP	DECA	DEP	DECA	DEP	DECA	DEP	DECA	DEP	DECA	DEP	DECA	DEP	DECA	DEP	DECA
19,2	1	1,78	2	5,68	1	6,10	1	12,97	1	20,62	1	1,37	1	1,71	1	2,94	1	1,46	1	37,71	1	-17,52	1	-0,69	1

INTRAREBANHO | AVAL

PESO	PE	AOL	ACAB	MAR
***	***	***	***	***

AVAL. PUBERDADE | PROCRUAR

IDADE (meses)	CLASSIFICAÇÃO
14,63	PRECOCE



CLIQUE NA IMAGEM

PARA VER O VÍDEO DO LOTE

INDIVIDUAL

Guadalupe Agropecuária

A2966 GUADALUPE

RG: **FGP A 2966** • Nasc.: 28/11/2021 • **MACHO** • (27MESES)

REM AGORTAN

REM ESPIÃO 007

REM CONSTELAÇÃO

**REM GARANTIDO
 GENÉTICA ADITIVA**

REM ARMADOR

REM DHISTINTA

REM VASCULHADA FIV

REM QUISCO

REM USP

REM RÉGIS

4076 TE PO GUADALUPE

FUNCIONÁRIO DE NAVIRAÍ

SARA JONES FIV KA

MAIS DA GENEBRA

Peso: 796 Kg • CE: 40 cm

AVALIAÇÃO ANCP

ANCP		MP120		DP210		DP365		DP450		DPE365		DPE450		DAOL		DACAB		DIPP		DSTAY		D3P		DPN	
MGTe	TOP	DEP	TOP%	DEP	TOP%	DEP	TOP%	DEP	TOP%	DEP	TOP%	DEP	TOP%	DEP	TOP%	DEP	TOP%	DEP	TOP%	DEP	TOP%	DEP	TOP%	DEP	TOP%
22,32	6	1,67	25	9,35	11	20,82	6	19,84	8	1,13	6	1,96	2	1,17	25	0,76	2	-1,45	0,5	87,95	3	91,69	0,5	-0,27	9

AVALIAÇÃO GENEPLUS

GENEPLUS		PM		TMD		PD		PS		PES		GPD		RD		AOL		EGS		STAY		IPP		PN	
IOG	TOP	DEP	TOP%	DEP	TOP%	DEP	TOP%	DEP	TOP%	DEP	TOP%	DEP	TOP%	DEP	TOP%	DEP	TOP%	DEP	TOP%	DEP	TOP%	DEP	TOP%	DEP	TOP%
34,95	0,5	3,83	2	9,81	1	9,57	3	22,15	1	2,20	0,1	12,58	1	0,19	35	1,46	21	2,19	3	40,80	1	-18,64	8	0,30	69

AVALIAÇÃO PMGZ

PMGZ		PM-EMg		TMDg		PD-EDg		PA-EDg		PS-EDg		PE-365g		PE-450g		AOLg		ACABg		STAY		IPP		PN-EDg	
iABCz	DECA	DEP	DECA	DEP	DECA	DEP	DECA	DEP	DECA	DEP	DECA	DEP	DECA	DEP	DECA	DEP	DECA	DEP	DECA	DEP	DECA	DEP	DECA	DEP	DECA
24,85	1	3,83	1	9,81	1	9,57	1	16,94	1	22,15	1	1,24	1	2,20	1	1,46	2	2,19	1	40,80	1	-18,64	1	0,30	8

INTRAREBANHO | AVAL

PESO	PE	AOL	ACAB	MAR
***	***	***	SUPERIOR	***

AVAL. PUBERDADE | PROCRUAR

IDADE (meses)	CLASSIFICAÇÃO
12,60	SUPERPRECOCE



CLIQUE NA IMAGEM

PARA VER O VÍDEO DO LOTE

INDIVIDUAL

Guadalupe Agropecuária

A2315 GUADALUPE

RG: **FGP A 2315** • Nasc.: 04/09/2021 • **MACHO** • (30MESES)

REM TORIXORÉU

REM ARMADOR

REM RONDA

BELO J.MACHADO

REM UPONIC

XAMONIX J.MACHADO

PESITA J.MACHADO

GAROTO TE DE NAVIRAÍ

JABRIEL FIV DE NAVIRAÍ

FILUSTRIA DE NAVIRAÍ

2357 PO GUADALUPE

BACANA DA MN

1149 PO GUADALUPE

GUAPORANGA DA QUILOMBO

Peso: 763 Kg • CE: 39 cm

AVALIAÇÃO ANCP

ANCP		MP120		DP210		DP365		DP450		DPE365		DPE450		DAOL		DACAB		DIPP		DSTAY		D3P		DPN	
MGTe	TOP	DEP	TOP%	DEP	TOP%	DEP	TOP%	DEP	TOP%	DEP	TOP%	DEP	TOP%	DEP	TOP%	DEP	TOP%	DEP	TOP%	DEP	TOP%	DEP	TOP%	DEP	TOP%
15,12	22	1,44	30	2,96	46	7,87	39	4,82	54	1,51	2	1,85	2	1,69	18	0,15	20	-1,17	3	86,53	4	79,46	25	-1,19	1

AVALIAÇÃO GENEPLUS

GENEPLUS		PM		TMD		PD		PS		PES		GPD		RD		AOL		EGS		STAY		IPP		PN	
IOG	TOP	DEP	TOP%	DEP	TOP%	DEP	TOP%	DEP	TOP%	DEP	TOP%	DEP	TOP%	DEP	TOP%	DEP	TOP%	DEP	TOP%	DEP	TOP%	DEP	TOP%	DEP	TOP%
28,37	2	2,64	9	7,05	5	9,29	4	20,26	2	1,24	5	10,97	2	0,55	21	1,85	13	0,68	28	39,46	3	-9,38	30	0,19	56

AVALIAÇÃO PMGZ

PMGZ		PM-EMg		TMDg		PD-EDg		PA-EDg		PS-EDg		PE-365g		PE-450g		AOLg		ACABg		STAY		IPP		PN-EDg	
iABCZ	DECA	DEP	DECA	DEP	DECA	DEP	DECA	DEP	DECA	DEP	DECA	DEP	DECA	DEP	DECA	DEP	DECA	DEP	DECA	DEP	DECA	DEP	DECA	DEP	DECA
20,41	1	2,64	1	7,05	1	9,29	1	14,16	1	20,26	1	1,07	1	1,24	1	1,85	1	0,68	3	39,46	1	-9,38	3	0,19	7

INTRAREBANHO | AVAL

PESO	PE	AOL	ACAB	MAR
***	SUPERIOR	***	***	SUPERIOR

AVAL. PUBERDADE | PROCRUAR

IDADE (meses)	CLASSIFICAÇÃO
11,17	SUPERPRECOCE



CLIQUE NA IMAGEM

PARA VER O VÍDEO DO LOTE

INDIVIDUAL

Guadalupe Agropecuária

A2739 GUADALUPE

RG: **FGP A 2739** • Nasc.: 30/10/2021 • **MACHO** • (28MESES)

REM ARMADOR

ZAPP BEABISA

RIENA DA BEABISA

DAMASCO MAT.

SHERLOCK MAT.

AMBOA MAT.

RAFAH MAT.

BITELO DA SS

ROSSELINI GUADALUPE

ENAMORADA TE ZEB.VR

1622 PO GUADALUPE

ORLAN QUILOMBO

8491/05 PO PERDIZES

SENHORITA JR

Peso: 789 Kg • CE: 37 cm

AVALIAÇÃO ANCP

ANCP		MP120		DP210		DP365		DP450		DPE365		DPE450		DAOL		DACAB		DIPP		DSTAY		D3P		DPN	
MGTe	TOP	DEP	TOP%	DEP	TOP%	DEP	TOP%	DEP	TOP%	DEP	TOP%	DEP	TOP%	DEP	TOP%	DEP	TOP%	DEP	TOP%	DEP	TOP%	DEP	TOP%	DEP	TOP%
18,99	12	3,18	6	6,82	20	12,48	22	14,55	18	1,34	3	1,43	5	2,52	10	0,74	2	-0,83	16	78,24	15	81,32	18	0,52	53

AVALIAÇÃO GENEPLUS

GENEPLUS		PM		TMD		PD		PS		PES		GPD		RD		AOL		EGS		STAY		IPP		PN	
IOG	TOP	DEP	TOP%	DEP	TOP%	DEP	TOP%	DEP	TOP%	DEP	TOP%	DEP	TOP%	DEP	TOP%	DEP	TOP%	DEP	TOP%	DEP	TOP%	DEP	TOP%	DEP	TOP%
29,23	2	3,03	6	10,54	0,5	12,52	0,5	24,22	0,5	0,96	11	11,70	2	-0,27	57	3,02	2	0,18	45	35,60	14	-25,84	2	0,10	44

AVALIAÇÃO PMGZ

PMGZ		PM-EMg		TMDg		PD-EDg		PA-EDg		PS-EDg		PE-365g		PE-450g		AOLg		ACABg		STAY		IPP		PN-EDg	
iABCZ	DECA	DEP	DECA	DEP	DECA	DEP	DECA	DEP	DECA	DEP	DECA	DEP	DECA	DEP	DECA	DEP	DECA	DEP	DECA	DEP	DECA	DEP	DECA	DEP	DECA
23,46	1	3,03	1	10,54	1	12,52	1	18,89	1	24,22	1	0,58	1	0,96	1	3,02	1	0,18	5	35,60	1	-25,84	1	0,10	5

INTRAREBANHO | AVAL

PESO	PE	AOL	ACAB	MAR
SUPERIOR	SUPERIOR	SUPERIOR	SUPERIOR	***

AVAL. PUBERDADE | PROCRUAR

IDADE (meses)	CLASSIFICAÇÃO
8,80	SUPERPRECOCE



CLIQUE NA IMAGEM

PARA VER O VÍDEO DO LOTE

INDIVIDUAL

Guadalupe Agropecuária

A2922 GUADALUPE

RG: **FGP A 2922** • Nasc.: 20/11/2021 • **MACHO** • (27MESES)

REM ARMADOR

REM DULLDOG

REM URIRI

REM GLADIADOR

NOTURNO

REM CARMESIN

REM SOBEDE

TECELÃO DA SM

NAVIRAI FIV JIGAR

DANÇA TE DE NAVIRAI

4269 PO GUADALUPE

FRICKS SJ COCAL

1440 PO GUADALUPE

MAAB ODISSÉIA

Peso: 744 Kg • CE: 42 cm

AVALIAÇÃO ANCP

ANCP		MP120		DP210		DP365		DP450		DPE365		DPE450		DAOL		DACAB		DIPP		DSTAY		D3P		DPN	
MGTe	TOP	DEP	TOP%	DEP	TOP%	DEP	TOP%	DEP	TOP%	DEP	TOP%	DEP	TOP%	DEP	TOP%	DEP	TOP%	DEP	TOP%	DEP	TOP%	DEP	TOP%	DEP	TOP%
15,08	22	2,34	14	4,92	32	12,82	21	8,71	37	0,38	28	0,13	45	1,53	20	0,02	41	-1,08	5	74,2	22	87,21	4	-0,45	5

AVALIAÇÃO GENEPLUS

GENEPLUS		PM		TMD		PD		PS		PES		GPD		RD		AOL		EGS		STAY		IPP		PN	
IOG	TOP	DEP	TOP%	DEP	TOP%	DEP	TOP%	DEP	TOP%	DEP	TOP%	DEP	TOP%	DEP	TOP%	DEP	TOP%	DEP	TOP%	DEP	TOP%	DEP	TOP%	DEP	TOP%
30,44	2	3,35	4	8,82	2	9,54	3	18,66	3	2,29	0,1	9,11	5	1,07	8	2,45	6	0,46	35	35,98	12	-20,33	6	0,07	41

AVALIAÇÃO PMGZ

PMGZ		PM-EMg		TMDg		PD-EDg		PA-EDg		PS-EDg		PE-365g		PE-450g		AOLg		ACABg		STAY		IPP		PN-EDg	
iABCZ	DECA	DEP	DECA	DEP	DECA	DEP	DECA	DEP	DECA	DEP	DECA	DEP	DECA	DEP	DECA	DEP	DECA	DEP	DECA	DEP	DECA	DEP	DECA	DEP	DECA
21,32	1	3,35	1	8,82	1	9,54	1	16,09	1	18,66	1	1,53	1	2,29	1	2,45	1	0,46	4	35,98	1	-20,33	1	0,07	5

INTRAREBANHO | AVAL

PESO	PE	AOL	ACAB	MAR
***	***	***	***	***

AVAL. PUBERDADE | PROCRUAR

IDADE (meses)	CLASSIFICAÇÃO
22,00	***



CLIQUE NA IMAGEM

PARA VER O VÍDEO DO LOTE

INDIVIDUAL

Guadalupe Agropecuária

A2924 GUADALUPE

RG: **FGP A 2924** • Nasc.: 20/11/2021 • **MACHO** • (27MESES)

REM USP
OPERÁRIO COL.

FIELDADE COL.

RAJAN COL.

JHELUM COL.

PELOTA COL.

LUNA COL.

GARIMPEIRO DA AT
URAPURU DA AT

INSPIRAÇÃO DA AT

920 LA GUADALUPE

BACKUP

002 GUADIANA

FSF 674 95 GUADALUPE

Peso: 803 Kg • CE: 39 cm

AVALIAÇÃO ANCP

ANCP		MP120		DP210		DP365		DP450		DPE365		DPE450		DAOL		DACAB		DIPP		DSTAY		D3P		DPN	
MGTe	TOP	DEP	TOP%	DEP	TOP%	DEP	TOP%	DEP	TOP%	DEP	TOP%	DEP	TOP%	DEP	TOP%	DEP	TOP%	DEP	TOP%	DEP	TOP%	DEP	TOP%	DEP	TOP%
19,51	11	4,62	2	9,57	10	16,18	13	16,63	14	0,53	21	0,76	18	2,48	10	0,12	23	-0,63	31	84,11	6	72,65	54	1,59	95

AVALIAÇÃO GENEPLUS

GENEPLUS		PM		TMD		PD		PS		PES		GPD		RD		AOL		EGS		STAY		IPP		PN	
IOG	TOP	DEP	TOP%	DEP	TOP%	DEP	TOP%	DEP	TOP%	DEP	TOP%	DEP	TOP%	DEP	TOP%	DEP	TOP%	DEP	TOP%	DEP	TOP%	DEP	TOP%	DEP	TOP%
38,80	0,5	6,58	0,1	12,07	0,1	5,59	19	15,62	7	1,56	2	10,03	3	2,38	0,5	4,59	0,1	3,40	0,1	40,55	2	-13,90	17	0,11	46

AVALIAÇÃO PMGZ

PMGZ		PM-EMg		TMDg		PD-EDg		PA-EDg		PS-EDg		PE-365g		PE-450g		AOLg		ACABg		STAY		IPP		PN-EDg	
iABCZ	DECA	DEP	DECA	DEP	DECA	DEP	DECA	DEP	DECA	DEP	DECA	DEP	DECA	DEP	DECA	DEP	DECA	DEP	DECA	DEP	DECA	DEP	DECA	DEP	DECA
21,45	1	6,58	1	12,07	1	5,59	2	11,30	1	15,62	1	0,80	1	1,56	1	4,59	1	3,40	1	40,55	1	-13,90	2	0,11	6

INTRAREBANHO | AVAL

PESO	PE	AOL	ACAB	MAR
SUPERIOR	***	SUPERIOR	***	***

AVAL. PUBERDADE | PROCRUAR

IDADE (meses)	CLASSIFICAÇÃO
12,87	SUPERPRECOCE



CLIQUE  NA IMAGEM

PARA VER O VÍDEO DO LOTE

INDIVIDUAL

Guadalupe Agropecuária

A2943 GUADALUPE

RG: **FGP A 2943** • Nasc.: 23/11/2021 • **MACHO** • (27MESES)

REM AGORTAN

REM ESPIÃO 007

REM CONSTELAÇÃO

EL ZORRERO SINO

TORNADO MAT.

BHARBY MAT.

SAIHA MAT.

GABINETE IZ

BACKUP

AMAGDALA

3095 PO GUADALUPE

URAPURU DA AT

1305 PO GUADALUPE

RITIMADA GUADALUPE

Peso: 829 Kg • CE: 41 cm

AVALIAÇÃO ANCP

ANCP		MP120		DP210		DP365		DP450		DPE365		DPE450		DAOL		DACAB		DIPP		DSTAY		D3P		DPN	
MGTe	TOP	DEP	TOP%	DEP	TOP%	DEP	TOP%	DEP	TOP%	DEP	TOP%	DEP	TOP%	DEP	TOP%	DEP	TOP%	DEP	TOP%	DEP	TOP%	DEP	TOP%	DEP	TOP%
24,45	4	2,16	17	13,18	4	25,88	2	26,23	3	1,67	2	2,31	0,5	3,37	5	0,47	5	-1,38	1	73,08	24	91,72	0,5	1,08	84

AVALIAÇÃO GENEPLUS

GENEPLUS		PM		TMD		PD		PS		PES		GPD		RD		AOL		EGS		STAY		IPP		PN	
IOG	TOP	DEP	TOP%	DEP	TOP%	DEP	TOP%	DEP	TOP%	DEP	TOP%	DEP	TOP%	DEP	TOP%	DEP	TOP%	DEP	TOP%	DEP	TOP%	DEP	TOP%	DEP	TOP%
28,36	2	1,52	24	5,57	12	9,01	4	18,78	3	2,13	0,1	9,77	4	-0,75	77	2,52	5	1,96	4	38,33	5	-29,00	1	0,70	97

AVALIAÇÃO PMGZ

PMGZ		PM-EMg		TMDg		PD-EDg		PA-EDg		PS-EDg		PE-365g		PE-450g		AOLg		ACABg		STAY		IPP		PN-EDg	
iABCz	DECA	DEP	DECA	DEP	DECA	DEP	DECA	DEP	DECA	DEP	DECA	DEP	DECA	DEP	DECA	DEP	DECA	DEP	DECA	DEP	DECA	DEP	DECA	DEP	DECA
22,17	1	1,52	2	5,57	1	9,01	1	12,69	1	18,78	1	1,78	1	2,13	1	2,52	1	1,96	1	38,33	1	-29,01	1	0,70	10

INTRAREBANHO | AVAL

PESO	PE	AOL	ACAB	MAR
SUPERIOR	SUPERIOR	***	SUPERIOR	***

AVAL. PUBERDADE | PROCRUAR

IDADE (meses)	CLASSIFICAÇÃO
11,27	SUPERPRECOCE



CLIQUE NA IMAGEM

PARA VER O VÍDEO DO LOTE

INDIVIDUAL

Guadalupe Agropecuária

A2959 GUADALUPE

RG: **FGP A 2959** • Nasc.: 27/11/2021 • **MACHO** • (27MESES)

REM TORIXORÉU

REM ARMADOR

REM RONDA

BELO J.MACHADO

REM UPONIC

XAMONIX J.MACHADO

PESITA J.MACHADO

TECELÃO DA SM

NAVIRAI FIV JIGAR

DANÇA TE DE NAVIRAI

1873 LA GUADALUPE

AJ 1261

783 GUADIANA

FSF 418 00 GUADALUPE

Peso: 832 Kg • CE: 39 cm

AVALIAÇÃO ANCP

ANCP		MP120		DP210		DP365		DP450		DPE365		DPE450		DAOL		DACAB		DIPP		DSTAY		D3P		DPN	
MGTe	TOP	DEP	TOP%	DEP	TOP%	DEP	TOP%	DEP	TOP%	DEP	TOP%	DEP	TOP%	DEP	TOP%	DEP	TOP%	DEP	TOP%	DEP	TOP%	DEP	TOP%	DEP	TOP%
16,31	18	0,16	67	6,63	21	12,89	21	13,85	20	1,52	2	1,93	2	0,03	61	-0,46	99	-0,84	16	85,73	5	82,57	14	0,55	55

AVALIAÇÃO GENEPLUS

GENEPLUS		PM		TMD		PD		PS		PES		GPD		RD		AOL		EGS		STAY		IPP		PN	
IOG	TOP	DEP	TOP%	DEP	TOP%	DEP	TOP%	DEP	TOP%	DEP	TOP%	DEP	TOP%	DEP	TOP%	DEP	TOP%	DEP	TOP%	DEP	TOP%	DEP	TOP%	DEP	TOP%
32,78	1	1,77	20	5,16	14	6,42	14	16,53	5	1,88	0,5	10,11	3	-0,09	48	2,96	3	2,87	0,5	40,62	2	-35,32	0,5	-0,42	4

AVALIAÇÃO PMGZ

PMGZ		PM-EMg		TMDg		PD-EDg		PA-EDg		PS-EDg		PE-365g		PE-450g		AOLg		ACABg		STAY		IPP		PN-EDg	
iABCz	DECA	DEP	DECA	DEP	DECA	DEP	DECA	DEP	DECA	DEP	DECA	DEP	DECA	DEP	DECA	DEP	DECA	DEP	DECA	DEP	DECA	DEP	DECA	DEP	DECA
22,03	1	1,77	2	5,16	1	6,42	1	11,84	1	16,53	1	1,01	1	1,88	1	2,96	1	2,87	1	40,62	1	-35,33	1	-0,42	1

INTRAREBANHO | AVAL

PESO	PE	AOL	ACAB	MAR
***	***	***	***	***

AVAL. PUBERDADE | PROCRUAR

IDADE (meses)	CLASSIFICAÇÃO
22,00	***



CLIQUE NA IMAGEM

PARA VER O VÍDEO DO LOTE

INDIVIDUAL

Guadalupe Agropecuária

A2971 GUADALUPE

RG: **FGP A 2971** • Nasc.: 30/11/2021 • **MACHO** • (27MESES)

REM ARMADOR

REM DULLDOG

REM URIRI

REM GLADIADOR

NOTURNO

REM CARMESIN

REM SOBEDE

ÁTMA DE NAVIRAÍ

DONATO DE NAVIRAÍ

BATINA DA SM

1375 PO GUADALUPE

8326/05 PO PERDIZES

GLOSSOTOMIA DA QUILOMBO

1735-00 PO PERDIZES

Peso: 866 Kg • CE: 39 cm

AVALIAÇÃO ANCP

ANCP		MP120		DP210		DP365		DP450		DPE365		DPE450		DAOL		DACAB		DIPP		DSTAY		D3P		DPN	
MGTe	TOP	DEP	TOP%	DEP	TOP%	DEP	TOP%	DEP	TOP%	DEP	TOP%	DEP	TOP%	DEP	TOP%	DEP	TOP%	DEP	TOP%	DEP	TOP%	DEP	TOP%	DEP	TOP%
21,55	7	3,12	7	14,71	2	25,69	3	24,31	4	0,06	51	0,48	27	4,54	2	0,12	23	-0,42	50	71,09	28	74,36	47	0,86	74

AVALIAÇÃO GENEPLUS

GENEPLUS		PM		TMD		PD		PS		PES		GPD		RD		AOL		EGS		STAY		IPP		PN	
IOG	TOP	DEP	TOP%	DEP	TOP%	DEP	TOP%	DEP	TOP%	DEP	TOP%	DEP	TOP%	DEP	TOP%	DEP	TOP%	DEP	TOP%	DEP	TOP%	DEP	TOP%	DEP	TOP%
44,39	0,1	4,57	1	13,45	0,1	15,28	0,1	31,41	0,1	2,05	0,5	16,13	0,1	1,69	2	6,78	0,1	0,89	22	36,95	8	-10,88	25	0,08	42

AVALIAÇÃO PMGZ

PMGZ		PM-EMg		TMDg		PD-EDg		PA-EDg		PS-EDg		PE-365g		PE-450g		AOLg		ACABg		STAY		IPP		PN-EDg	
iABCz	DECA	DEP	DECA	DEP	DECA	DEP	DECA	DEP	DECA	DEP	DECA	DEP	DECA	DEP	DECA	DEP	DECA	DEP	DECA	DEP	DECA	DEP	DECA	DEP	DECA
27,72	1	4,57	1	13,45	1	15,28	1	24,73	1	31,41	1	1,39	1	2,05	1	6,78	1	0,89	2	36,95	1	-10,88	2	0,08	5

INTRAREBANHO | AVAL

PESO	PE	AOL	ACAB	MAR
SUPERIOR	***	SUPERIOR	***	***

AVAL. PUBERDADE | PROCRUAR

IDADE (meses)	CLASSIFICAÇÃO
22,00	***



CLIQUE NA IMAGEM

PARA VER O VÍDEO DO LOTE

INDIVIDUAL

Guadalupe Agropecuária

A2972 GUADALUPE

RG: **FGP A 2972** • Nasc.: 08/12/2021 • **MACHO** • (27MESES)

7308/04 PO PERDIZES
TRUCK DA ALO BRASIL
 2014 DA ALO BRASIL

MISSONI TE GUADALUPE
RAMBO TE GUADALUPE
 J.E.N. ILARA TE

TNT

801 LA GUADALUPE

REM USP
GOROTÉIA
 LILICA

BUARQUE AJ
191 GUADIANA
 FSF 180 06 GUADALUPE

Peso: 866 Kg • CE: 40 cm

AVALIAÇÃO ANCP

ANCP		MP120		DP210		DP365		DP450		DPE365		DPE450		DAOL		DACAB		DIPP		DSTAY		D3P		DPN	
MGTe	TOP	DEP	TOP%	DEP	TOP%	DEP	TOP%	DEP	TOP%	DEP	TOP%	DEP	TOP%	DEP	TOP%	DEP	TOP%	DEP	TOP%	DEP	TOP%	DEP	TOP%	DEP	TOP%
21,67	7	0,33	61	7,19	19	15,47	15	18,26	11	0,92	10	1,11	10	1,96	15	0,36	8	-1,16	4	92,14	0,5	93,7	0,1	0,5	51

AVALIAÇÃO GENEPLUS

GENEPLUS		PM		TMD		PD		PS		PES		GPD		RD		AOL		EGS		STAY		IPP		PN	
IOG	TOP	DEP	TOP%	DEP	TOP%	DEP	TOP%	DEP	TOP%	DEP	TOP%	DEP	TOP%	DEP	TOP%	DEP	TOP%	DEP	TOP%	DEP	TOP%	DEP	TOP%	DEP	TOP%
30,47	2	2,21	14	5,70	11	6,47	14	16,36	5	2,13	0,1	9,89	4	0,43	25	1,71	16	0,77	25	42,71	0,5	-1,65	58	-0,12	20

AVALIAÇÃO PMGZ

PMGZ		PM-EMg		TMDg		PD-EDg		PA-EDg		PS-EDg		PE-365g		PE-450g		AOLg		ACABg		STAY		IPP		PN-EDg	
iABCZ	DECA	DEP	DECA	DEP	DECA	DEP	DECA	DEP	DECA	DEP	DECA	DEP	DECA	DEP	DECA	DEP	DECA	DEP	DECA	DEP	DECA	DEP	DECA	DEP	DECA
19,55	1	2,21	1	5,71	1	6,47	1	12,60	1	16,36	1	1,61	1	2,13	1	1,71	2	0,77	3	42,71	1	-1,65	6	-0,12	3

INTRAREBANHO | AVAL

PESO	PE	AOL	ACAB	MAR
***	***	***	***	***

AVAL. PUBERDADE | PROCRUAR

IDADE (meses)	CLASSIFICAÇÃO
22,00	***



CLIQUE NA IMAGEM

PARA VER O VÍDEO DO LOTE

INDIVIDUAL

Guadalupe Agropecuária

A2738 GUADALUPE

RG: **FGP A 2738** • Nasc.: 30/10/2021 • **MACHO** • (28MESES)

REM USP
OPERÁRIO COL.

FIELDADE COL.

RAJAN COL.

JHELUM COL.

PELOTA COL.

LUNA COL.

KONAN DA MN
BACANA DA MN

C3685 DA MN

1213 PO GUADALUPE

RÁDIO DO B.RICO

AMADA DO B.RICO

GARELA DO B.RICO

Peso: 863 Kg • CE: 42 cm

AVALIAÇÃO ANCP

ANCP		MP120		DP210		DP365		DP450		DPE365		DPE450		DAOL		DACAB		DIPP		DSTAY		D3P		DPN	
MGTe	TOP	DEP	TOP%	DEP	TOP%	DEP	TOP%	DEP	TOP%	DEP	TOP%	DEP	TOP%	DEP	TOP%	DEP	TOP%	DEP	TOP%	DEP	TOP%	DEP	TOP%	DEP	TOP%
25,29	3	4,19	3	12,73	4	23,92	4	25,77	3	1,43	3	1,68	3	2,15	13	-0,16	79	-0,66	28	92,49	0,5	83,34	12	1,11	85

AVALIAÇÃO GENEPLUS

GENEPLUS		PM		TMD		PD		PS		PES		GPD		RD		AOL		EGS		STAY		IPP		PN	
IOG	TOP	DEP	TOP%	DEP	TOP%	DEP	TOP%	DEP	TOP%	DEP	TOP%	DEP	TOP%	DEP	TOP%	DEP	TOP%	DEP	TOP%	DEP	TOP%	DEP	TOP%	DEP	TOP%
35,72	0,5	1,66	22	4,52	19	4,98	24	18,75	3	1,23	5	13,77	0,5	1,40	4	3,06	2	2,75	1	44,77	0,1	-23,72	3	0,19	56

AVALIAÇÃO PMGZ

PMGZ		PM-EMg		TMDg		PD-EDg		PA-EDg		PS-EDg		PE-365g		PE-450g		AOLg		ACABg		STAY		IPP		PN-EDg	
iABCz	DECA	DEP	DECA	DEP	DECA	DEP	DECA	DEP	DECA	DEP	DECA	DEP	DECA	DEP	DECA	DEP	DECA	DEP	DECA	DEP	DECA	DEP	DECA	DEP	DECA
22,47	1	1,66	2	4,52	2	4,98	2	14,14	1	18,75	1	0,60	1	1,23	1	3,06	1	2,75	1	44,77	1	-23,72	1	0,19	7

INTRAREBANHO | AVAL

PESO	PE	AOL	ACAB	MAR
SUPERIOR	***	***	***	***

AVAL. PUBERDADE | PROCRUAR

IDADE (meses)	CLASSIFICAÇÃO
22,00	***



CLIQUE NA IMAGEM

PARA VER O VÍDEO DO LOTE

INDIVIDUAL

Guadalupe Agropecuária

A2532 GUADALUPE

RG: **FGP A 2532** • Nasc.: 25/09/2021 • **MACHO** • (29MESES)

7308/04 PO PERDIZES
TRUCK DA ALO BRASIL
 2014 DA ALO BRASIL

REM TORIXORÉU
REM ARMADOR
 REM RONDA

TNT

A348 FIV GUADALUPE

REM USP
GOROTÉIA
 LILICA

MANDARIN MAT.
4856 FIV DA EAO
 1485 DA JAITA

Peso: 869 Kg • CE: 39 cm

AVALIAÇÃO ANCP

ANCP		MP120		DP210		DP365		DP450		DPE365		DPE450		DAOL		DACAB		DIPP		DSTAY		D3P		DPN	
MGTe	TOP	DEP	TOP%	DEP	TOP%	DEP	TOP%	DEP	TOP%	DEP	TOP%	DEP	TOP%	DEP	TOP%	DEP	TOP%	DEP	TOP%	DEP	TOP%	DEP	TOP%	DEP	TOP%
28,14	1	1,44	30	17,78	0,5	28,77	1	30,7	1	1,46	3	1,28	7	2,3	11	0,18	17	-1,28	2	89,1	2	91,63	0,5	1,2	88

AVALIAÇÃO GENEPLUS

GENEPLUS		PM		TMD		PD		PS		PES		GPD		RD		AOL		EGS		STAY		IPP		PN	
IOG	TOP	DEP	TOP%	DEP	TOP%	DEP	TOP%	DEP	TOP%	DEP	TOP%	DEP	TOP%	DEP	TOP%	DEP	TOP%	DEP	TOP%	DEP	TOP%	DEP	TOP%	DEP	TOP%
17,54	13	2,14	15	4,61	18	4,31	30	9,37	25	1,56	2	5,06	24	0,43	25	0,64	43	1,99	4	32,82	34	-0,25	64	0,03	36

AVALIAÇÃO PMGZ

PMGZ		PM-EMg		TMDg		PD-EDg		PA-EDg		PS-EDg		PE-365g		PE-450g		AOLg		ACABg		STAY		IPP		PN-EDg	
iABCZ	DECA	DEP	DECA	DEP	DECA	DEP	DECA	DEP	DECA	DEP	DECA	DEP	DECA	DEP	DECA	DEP	DECA	DEP	DECA	DEP	DECA	DEP	DECA	DEP	DECA
8,92	2	2,14	2	4,61	2	4,31	3	5,61	3	9,37	2	0,93	1	1,56	1	0,64	4	1,99	1	32,82	3	-0,25	6	0,03	5

INTRAREBANHO | AVAL

PESO	PE	AOL	ACAB	MAR
***	***	***	SUPERIOR	ELITE

AVAL. PUBERDADE | PROCRUAR

IDADE (meses)	CLASSIFICAÇÃO
14,27	PRECOCE



CLIQUE NA IMAGEM

PARA VER O VÍDEO DO LOTE

INDIVIDUAL

Guadalupe Agropecuária

A2442 GUADALUPE

RG: **FGP A 2442** • Nasc.: 14/09/2021 • **MACHO** • (30MESES)

REM TORIXORÉU

REM ARMADOR

REM RONDA

GUERREIRO DA HORA

TRUCK DA ALO BRASIL

2128 TE DA HORA

2174 DA JHR

GAROTO TE DE NAVIRAÍ

JABRIEL FIV DE NAVIRAÍ

FILUSTRIA DE NAVIRAÍ

1855 PO GUADALUPE

BITELO DA SS

SALAGEMA TE GUADALUPE

ENAMORADA TE ZEB.VR

Peso: 864 Kg • CE: 42 cm

AVALIAÇÃO ANCP

ANCP		MP120		DP210		DP365		DP450		DPE365		DPE450		DAOL		DACAB		DIPP		DSTAY		D3P		DPN	
MGTe	TOP	DEP	TOP%	DEP	TOP%	DEP	TOP%	DEP	TOP%	DEP	TOP%	DEP	TOP%	DEP	TOP%	DEP	TOP%	DEP	TOP%	DEP	TOP%	DEP	TOP%	DEP	TOP%
24,78	3	1,08	39	15,68	2	25,42	3	25,4	3	0,93	9	1,22	8	4,13	2	0,43	6	-0,93	11	81,15	10	82,91	13	1,92	98

AVALIAÇÃO GENEPLUS

GENEPLUS		PM		TMD		PD		PS		PES		GPD		RD		AOL		EGS		STAY		IPP		PN	
IOG	TOP	DEP	TOP%	DEP	TOP%	DEP	TOP%	DEP	TOP%	DEP	TOP%	DEP	TOP%	DEP	TOP%	DEP	TOP%	DEP	TOP%	DEP	TOP%	DEP	TOP%	DEP	TOP%
30,88	2	1,61	23	6,16	9	9,36	3	18,37	3	1,55	2	9,02	5	0,59	20	3,15	2	0,93	21	39,83	2	-24,00	3	-0,05	27

AVALIAÇÃO PMGZ

PMGZ		PM-EMg		TMDg		PD-EDg		PA-EDg		PS-EDg		PE-365g		PE-450g		AOLg		ACABg		STAY		IPP		PN-EDg	
iABCz	DECA	DEP	DECA	DEP	DECA	DEP	DECA	DEP	DECA	DEP	DECA	DEP	DECA	DEP	DECA	DEP	DECA	DEP	DECA	DEP	DECA	DEP	DECA	DEP	DECA
21,96	1	1,62	2	6,16	1	9,36	1	14,37	1	18,37	1	1,13	1	1,55	1	3,15	1	0,93	2	39,83	1	-24,00	1	-0,05	4

INTRAREBANHO | AVAL

PESO	PE	AOL	ACAB	MAR
***	ELITE	ELITE	SUPERIOR	ELITE

AVAL. PUBERDADE | PROCRUAR

IDADE (meses)	CLASSIFICAÇÃO
14,63	PRECOCE



CLIQUE NA IMAGEM

PARA VER O VÍDEO DO LOTE

INDIVIDUAL

Guadalupe Agropecuária

GRANFINO FIV GUADALUPE

RG: **FGP A 1216** • Nasc.: 06/09/2020 • **MACHO** • (42MESES)

REM ARMADOR

REM DULLDOG

REM URIRI

REM GLADIADOR
 GENÉTICA ADITIVA

NOTURNO

REM CARMESIN

REM SOBEDE

REM QUISCO

REM USP

REM RÉGIS

3032 TE PO GUADALUPE

BACKUP

55 LA GUADIANA

313 GUADIANA

Peso: 1002 Kg • CE: 46 cm

AVALIAÇÃO ANCP

ANCP		MP120		DP210		DP365		DP450		DPE365		DPE450		DAOL		DACAB		DIPP		DSTAY		D3P		DPN	
MGTe	TOP	DEP	TOP%	DEP	TOP%	DEP	TOP%	DEP	TOP%	DEP	TOP%	DEP	TOP%	DEP	TOP%	DEP	TOP%	DEP	TOP%	DEP	TOP%	DEP	TOP%	DEP	TOP%
29,88	0,5	6,59	0,5	13,9	3	31,54	0,5	32,37	0,5	0,85	11	1,46	5	5,73	0,5	0,64	3	-0,85	15	89,68	2	81,11	19	-0,16	12

AVALIAÇÃO GENEPLUS

GENEPLUS		PM		TMD		PD		PS		PES		GPD		RD		AOL		EGS		STAY		IPP		PN	
IOG	TOP	DEP	TOP%	DEP	TOP%	DEP	TOP%	DEP	TOP%	DEP	TOP%	DEP	TOP%	DEP	TOP%	DEP	TOP%	DEP	TOP%	DEP	TOP%	DEP	TOP%	DEP	TOP%
56,75	0,1	5,89	0,1	13,67	0,1	12,99	0,5	32,49	0,1	1,90	0,5	19,50	0,1	1,05	8	5,92	0,1	3,17	0,5	46,94	0,1	-30,54	0,5	-0,33	7

AVALIAÇÃO PMGZ

PMGZ		PM-EMg		TMDg		PD-EDg		PA-EDg		PS-EDg		PE-365g		PE-450g		AOLg		ACABg		STAY		IPP		PN-EDg	
iABCZ	DECA	DEP	DECA	DEP	DECA	DEP	DECA	DEP	DECA	DEP	DECA	DEP	DECA	DEP	DECA	DEP	DECA	DEP	DECA	DEP	DECA	DEP	DECA	DEP	DECA
36,04	1	5,9	1	13,67	1	12,99	1	25,13	1	32,49	1	0,90	1	1,90	1	5,916	1	3,17	1	46,94	1	-30,54	1	-0,33	1

INTRAREBANHO | AVAL

PESO	PE	AOL	ACAB	MAR
SUPERIOR	***	SUPERIOR	***	***

AVAL. PUBERDADE | PROCRUAR

IDADE (meses)	CLASSIFICAÇÃO
16,23	PRECOCE



CLIQUE NA IMAGEM

PARA VER O VÍDEO DO LOTE

INDIVIDUAL

Guadalupe Agropecuária

GABARITO FIV GUADALUPE

RG: **FGP A 678** • Nasc.: 06/05/2020 • **MACHO** • (46MESES)

REM TORIXORÉU

REM ARMADOR

REM RONDA

BELO J.MACHADO

REM UPONIC

XAMONIX J.MACHADO

PESITA J.MACHADO

GABINETE IZ

BACKUP

AMAGDALA

55 LA GUADIANA

313 GUADIANA

Peso: 961 Kg • CE: 43,5 cm

AVALIAÇÃO ANCP

ANCP		MP120		DP210		DP365		DP450		DPE365		DPE450		DAOL		DACAB		DIPP		DSTAY		D3P		DPN	
MGTe	TOP	DEP	TOP%	DEP	TOP%	DEP	TOP%	DEP	TOP%	DEP	TOP%	DEP	TOP%	DEP	TOP%	DEP	TOP%	DEP	TOP%	DEP	TOP%	DEP	TOP%	DEP	TOP%
23,39	5	3,09	7	6,27	23	16,70	12	18,54	10	2,29	0,1	2,84	0,1	2,16	13	0,39	7	-1,39	1	92,92	0,5	91,29	1	-0,77	2

AVALIAÇÃO GENEPLUS

GENEPLUS		PM		TMD		PD		PS		PES		GPD		RD		AOL		EGS		STAY		IPP		PN	
IOG	TOP	DEP	TOP%	DEP	TOP%	DEP	TOP%	DEP	TOP%	DEP	TOP%	DEP	TOP%	DEP	TOP%	DEP	TOP%	DEP	TOP%	DEP	TOP%	DEP	TOP%	DEP	TOP%
43,54	0,1	2,63	9	6,41	8	5,78	18	22,48	1	2,85	0,1	16,70	0,1	-0,23	55	2,70	4	3,66	0,1	46,51	0,1	-22,88	4	-0,04	28

AVALIAÇÃO PMGZ

PMGZ		PM-EMg		TMDg		PD-EDg		PA-EDg		PS-EDg		PE-365g		PE-450g		AOLg		ACABg		STAY		IPP		PN-EDg	
iABCZ	DECA	DEP	DECA	DEP	DECA	DEP	DECA	DEP	DECA	DEP	DECA	DEP	DECA	DEP	DECA	DEP	DECA	DEP	DECA	DEP	DECA	DEP	DECA	DEP	DECA
27,52	1	2,63	1	6,41	1	5,78	2	15,61	1	22,48	1	2,14	1	2,85	1	2,704	1	3,66	1	46,51	1	-22,88	1	-0,04	4

INTRAREBANHO | AVAL

PESO	PE	AOL	ACAB	MAR
ELITE	ELITE	SUPERIOR	ELITE	***

AVAL. PUBERDADE | PROCRUAR

IDADE (meses)	CLASSIFICAÇÃO
14,37	PRECOCE



CLIQUE NA IMAGEM

PARA VER O VÍDEO DO LOTE

INDIVIDUAL

Guadalupe Agropecuária

GUARDIÃO GUADALUPE

RG: **FGP A 955** • Nasc.: 06/08/2020 • **MACHO** • (43MESES)

REM TORIXORÉU

REM ARMADOR

REM RONDA

BELO J.MACHADO

REM UPONIC

XAMONIX J.MACHADO

PESITA J.MACHADO

BACKUP

MERITO FIV VYDA

GRAPA TE DE NAVIRAÍ

2967 PO GUADALUPE

BITELO DS

968 PO GUADALUPE

MAAB DHAMAS I FIV

Peso: 989 Kg • CE: 46 cm

AVALIAÇÃO ANCP

ANCP		MP120		DP210		DP365		DP450		DPE365		DPE450		DAOL		DACAB		DIPP		DSTAY		D3P		DPN	
MGTe	TOP	DEP	TOP%	DEP	TOP%	DEP	TOP%	DEP	TOP%	DEP	TOP%	DEP	TOP%	DEP	TOP%	DEP	TOP%	DEP	TOP%	DEP	TOP%	DEP	TOP%	DEP	TOP%
32,65	0,1	1,54	28	18,9	0,5	39,64	0,1	45,21	0,1	1,67	2	2	1	4,89	1	0,6	3	-0,98	9	90,57	1	84,02	10	0,73	66

AVALIAÇÃO GENEPLUS

GENEPLUS		PM		TMD		PD		PS		PES		GPD		RD		AOL		EGS		STAY		IPP		PN	
IOG	TOP	DEP	TOP%	DEP	TOP%	DEP	TOP%	DEP	TOP%	DEP	TOP%	DEP	TOP%	DEP	TOP%	DEP	TOP%	DEP	TOP%	DEP	TOP%	DEP	TOP%	DEP	TOP%
46,37	0,1	1,51	25	9,40	1	16,40	0,1	38,32	0,1	2,33	0,1	21,93	0,1	-2,37	99	4,40	0,1	4,53	0,1	40,33	2	-30,50	0,5	0,24	62

AVALIAÇÃO PMGZ

PMGZ		PM-EMg		TMDg		PD-EDg		PA-EDg		PS-EDg		PE-365g		PE-450g		AOLg		ACABg		STAY		IPP		PN-EDg	
iABCZ	DECA	DEP	DECA	DEP	DECA	DEP	DECA	DEP	DECA	DEP	DECA	DEP	DECA	DEP	DECA	DEP	DECA	DEP	DECA	DEP	DECA	DEP	DECA	DEP	DECA
32,65	1	1,51	2	9,4	1	16,4	1	26,51	1	38,32	1	1,44	1	2,33	1	4,398	1	4,53	1	40,33	1	-30,5	1	0,24	7

INTRAREBANHO | AVAL

PESO	PE	AOL	ACAB	MAR
ELITE	ELITE	ELITE	SUPERIOR	***

AVAL. PUBERDADE | PROCRUAR

IDADE (meses)	CLASSIFICAÇÃO
11,33	SUPERPRECOCE



CLIQUE NA IMAGEM

PARA VER O VÍDEO DO LOTE

INDIVIDUAL

Guadalupe Agropecuária

GOLIAS FIV GUADALUPE

RG: **FGP A 769** • Nasc.: 18/05/2020 • **MACHO** • (45MESES)

REM TORIXORÉU

REM ARMADOR

REM RONDA

BELO J.MACHADO

REM UPONIC

XAMONIX J.MACHADO

PESITA J.MACHADO

GABINETE IZ

BACKUP

AMAGDALA

533 LA GUADALUPE

QUARK COL.

211 GUADIANA

FSF 924 01 GUADALUPE

Peso: 1046 Kg • CE: 46 cm

AVALIAÇÃO ANCP

ANCP		MP120		DP210		DP365		DP450		DPE365		DPE450		DAOL		DACAB		DIPP		DSTAY		D3P		DPN	
MGTe	TOP	DEP	TOP%	DEP	TOP%	DEP	TOP%	DEP	TOP%	DEP	TOP%	DEP	TOP%	DEP	TOP%	DEP	TOP%	DEP	TOP%	DEP	TOP%	DEP	TOP%	DEP	TOP%
25,03	3	2,88	8	12,31	5	26,31	2	25,5	3	1,23	5	1,34	6	5,36	0,5	0,67	3	-1,11	5	79	14	82,06	16	1,36	92

AVALIAÇÃO GENEPLUS

GENEPLUS		PM		TMD		PD		PS		PES		GPD		RD		AOL		EGS		STAY		IPP		PN	
IOG	TOP	DEP	TOP%	DEP	TOP%	DEP	TOP%	DEP	TOP%	DEP	TOP%	DEP	TOP%	DEP	TOP%	DEP	TOP%	DEP	TOP%	DEP	TOP%	DEP	TOP%	DEP	TOP%
33,28	1	3,04	6	9,31	1	11,53	1	26,08	0,5	2,11	0,1	14,55	0,5	0,43	25	4,21	0,5	1,73	6	33,96	25	-17,31	10	1,13	99

AVALIAÇÃO PMGZ

PMGZ		PM-EMg		TMDg		PD-EDg		PA-EDg		PS-EDg		PE-365g		PE-450g		AOLg		ACABg		STAY		IPP		PN-EDg	
iABCz	DECA	DEP	DECA	DEP	DECA	DEP	DECA	DEP	DECA	DEP	DECA	DEP	DECA	DEP	DECA	DEP	DECA	DEP	DECA	DEP	DECA	DEP	DECA	DEP	DECA
21,99	1	3,04	1	9,31	1	11,53	1	19,41	1	26,08	1	1,27	1	2,11	1	4,21	1	1,73	1	33,96	2	-17,31	1	1,13	10

INTRAREBANHO | AVAL

PESO	PE	AOL	ACAB	MAR
ELITE	ELITE	ELITE	ELITE	***

AVAL. PUBERDADE | PROCRUAR

IDADE (meses)	CLASSIFICAÇÃO
17,13	***



CLIQUE  NA IMAGEM

PARA VER O VÍDEO DO LOTE

BATERIA

01

MÉDIAS

IDADE (meses)	PESO: (kg)	CE (cm)
28	805	39

AVALIAÇÃO ANCP

ANCP		MP120		DP210		DP365		DP450		DPE365		DPE450		DAOL		DACAB		DIPP		DSTAY		D3P		DPN	
MGTe	TOP	DEP	TOP%	DEP	TOP%	DEP	TOP%	DEP	TOP%	DEP	TOP%	DEP	TOP%	DEP	TOP%	DEP	TOP%	DEP	TOP%	DEP	TOP%	DEP	TOP%	DEP	TOP%
21,32	7	0,75	48	9,07	12	18,14	10	18,65	10	1,31	4	1,52	4	2,68	9	0,15	20	-1,10	4	88,57	2	84,56	9	0,57	56

AVALIAÇÃO GENEPLUS

GENEPLUS		PM		TMD		PD		PS		PES		GPD		RD		AOL		EGS		STAY		IPP		PN	
IOG	TOP	DEP	TOP%	DEP	TOP%	DEP	TOP%	DEP	TOP%	DEP	TOP%	DEP	TOP%	DEP	TOP%	DEP	TOP%	DEP	TOP%	DEP	TOP%	DEP	TOP%	DEP	TOP%
24,44	4	0,61	44	3,03	33	5,14	23	14,23	9	1,33	9	9,09	5	0,09	39	2,33	7	0,75	26	38,97	3	-18,84	7	-0,03	28

AVALIAÇÃO PMGZ

PMGZ		PM-EMg		TMDg		PD-EDg		PA-EDg		PS-EDg		PE-365g		PE-450g		AOLg		ACABg		STAY		IPP		PN-EDg	
ÍABCZ	DECA	DEP	DECA	DEP	DECA	DEP	DECA	DEP	DECA	DEP	DECA	DEP	DECA	DEP	DECA	DEP	DECA	DEP	DECA	DEP	DECA	DEP	DECA	DEP	DECA
16,26	1	0,61	4	3,03	3	5,14	2	9,57	1	14,23	1	0,88	1	1,33	1	2,33	1	0,75	3	38,97	1	-18,84	1	-0,03	4



INDIVIDUAL

Guadalupe Agropecuária

A2750 GUADALUPE

RG: **FGP A 2750** • Nasc.: 31/10/2021 • **MACHO** • (28MESES)

REM UÉLICO
REM CABALLERO
 REM AGENDADA

MIRANTE DA S.NICE

ÍNDICE DA S.NICE
B4474 DA S.NICE
 REALEZA DA S.NICE

REM ARMADOR
REM EL GUAPO
 REM VAICH

A87 GUADALUPE

URAPURU DA AT
1227 PO GUADALUPE
 51 LA GUADIANA

Peso: 785 Kg • CE: 37 cm

AVALIAÇÃO ANCP

ANCP		MP120		DP210		DP365		DP450		DPE365		DPE450		DAOL		DACAB		DIPP		DSTAY		D3P		DPN	
MGTe	TOP	DEP	TOP%	DEP	TOP%	DEP	TOP%	DEP	TOP%	DEP	TOP%	DEP	TOP%	DEP	TOP%	DEP	TOP%	DEP	TOP%	DEP	TOP%	DEP	TOP%	DEP	TOP%
22,13	6	2,38	14	11,75	6	21,78	5	19,18	9	0,96	9	0,73	18	4,63	2	-0,11	71	-0,83	16	82,18	9	78,95	27	1,79	97

AVALIAÇÃO GENEPLUS

GENEPLUS		PM		TMD		PD		PS		PES		GPD		RD		AOL		EGS		STAY		IPP		PN	
IOG	TOP	DEP	TOP%	DEP	TOP%	DEP	TOP%	DEP	TOP%	DEP	TOP%	DEP	TOP%	DEP	TOP%	DEP	TOP%	DEP	TOP%	DEP	TOP%	DEP	TOP%	DEP	TOP%
27,77	3	2,37	12	7,88	3	8,68	5	17,89	4	1,07	8	9,21	5	0,46	24	4,34	0,1	0,46	35	38,04	5	-9,45	29	0,62	94

AVALIAÇÃO PMGZ

PMGZ		PM-EMg		TMDg		PD-EDg		PA-EDg		PS-EDg		PE-365g		PE-450g		AOLg		ACABg		STAY		IPP		PN-EDg	
iABCz	DECA	DEP	DECA	DEP	DECA	DEP	DECA	DEP	DECA	DEP	DECA	DEP	DECA	DEP	DECA	DEP	DECA	DEP	DECA	DEP	DECA	DEP	DECA	DEP	DECA
18,97	1	2,37	1	7,88	1	8,68	1	15,06	1	17,90	1	0,92	1	1,07	1	4,34	1	0,46	4	38,04	1	-9,46	3	0,62	10

INTRAREBANHO | AVAL

PESO	PE	AOL	ACAB	MAR
SUPERIOR	***	ELITE	***	SUPERIOR

AVAL. PUBERDADE | PROCRUAR

IDADE (meses)	CLASSIFICAÇÃO
22,00	***



CLIQUE NA IMAGEM

PARA VER O VÍDEO DO LOTE

INDIVIDUAL

Guadalupe Agropecuária

A2880 FIV GUADALUPE

RG: **FGP A 2880** • Nasc.: 13/11/2021 • **MACHO** • (28MESES)

REM TORIXORÉU

REM ARMADOR

REM RONDA

BELO J.MACHADO

REM UPONIC

XAMONIX J.MACHADO

PESITA J.MACHADO

KONAN DA MN

BACANA DA MN

C3685 DA MN

729 LA GUADALUPE

KULAL AJ

313 GUADIANA

AJ 2539 95 GUADALUPE

Peso: 813 Kg • CE: 41,5 cm

AVALIAÇÃO ANCP

ANCP		MP120		DP210		DP365		DP450		DPE365		DPE450		DAOL		DACAB		DIPP		DSTAY		D3P		DPN	
MGTe	TOP	DEP	TOP%	DEP	TOP%	DEP	TOP%	DEP	TOP%	DEP	TOP%	DEP	TOP%	DEP	TOP%	DEP	TOP%	DEP	TOP%	DEP	TOP%	DEP	TOP%	DEP	TOP%
20,17	10	-0,51	85	9,33	11	20,13	7	21,15	7	1,19	5	1,65	3	1,76	17	-0,07	63	-1	8	90,41	1	80,66	20	0,87	74

AVALIAÇÃO GENEPLUS

GENEPLUS		PM		TMD		PD		PS		PES		GPD		RD		AOL		EGS		STAY		IPP		PN	
IOG	TOP	DEP	TOP%	DEP	TOP%	DEP	TOP%	DEP	TOP%	DEP	TOP%	DEP	TOP%	DEP	TOP%	DEP	TOP%	DEP	TOP%	DEP	TOP%	DEP	TOP%	DEP	TOP%
24,12	5	-0,14	61	3,11	32	7,47	9	18,74	3	1,46	2	11,27	2	-0,64	73	1,86	13	0,71	27	38,05	5	-20,31	6	0,08	42

AVALIAÇÃO PMGZ

PMGZ		PM-EMg		TMDg		PD-EDg		PA-EDg		PS-EDg		PE-365g		PE-450g		AOLg		ACABg		STAY		IPP		PN-EDg	
iABCZ	DECA	DEP	DECA	DEP	DECA	DEP	DECA	DEP	DECA	DEP	DECA	DEP	DECA	DEP	DECA	DEP	DECA	DEP	DECA	DEP	DECA	DEP	DECA	DEP	DECA
17,84	1	-0,14	6	3,11	3	7,47	1	12,17	1	18,74	1	0,94	1	1,46	1	1,86	1	0,71	3	38,05	1	-20,31	1	0,08	5

INTRAREBANHO | AVAL

PESO	PE	AOL	ACAB	MAR
***	SUPERIOR	SUPERIOR	SUPERIOR	***

AVAL. PUBERDADE | PROCRUAR

IDADE (meses)	CLASSIFICAÇÃO
14,60	PRECOCE



CLIQUE NA IMAGEM

PARA VER O VÍDEO DO LOTE

INDIVIDUAL

Guadalupe Agropecuária

A2752 FIV GUADALUPE

RG: **FGP A 2752** • Nasc.: 31/10/2021 • **MACHO** • (28MESES)

REM TORIXORÉU

REM ARMADOR

REM RONDA

BELO J.MACHADO

REM UPONIC

XAMONIX J.MACHADO

PESITA J.MACHADO

KONAN DA MN

BACANA DA MN

C3685 DA MN

729 LA GUADALUPE

KULAL AJ

313 GUADIANA

AJ 2539 95 GUADALUPE

Peso: 810 Kg • CE: 40 cm

AVALIAÇÃO ANCP

ANCP		MP120		DP210		DP365		DP450		DPE365		DPE450		DAOL		DACAB		DIPP		DSTAY		D3P		DPN	
MGTe	TOP	DEP	TOP%	DEP	TOP%	DEP	TOP%	DEP	TOP%	DEP	TOP%	DEP	TOP%	DEP	TOP%	DEP	TOP%	DEP	TOP%	DEP	TOP%	DEP	TOP%	DEP	TOP%
18,36	13	-0,28	80	5,33	29	13,56	19	12,59	23	1,27	4	1,38	6	1,94	15	0,01	44	-1	8	91,12	1	86,25	5	-0,53	4

AVALIAÇÃO GENEPLUS

GENEPLUS		PM		TMD		PD		PS		PES		GPD		RD		AOL		EGS		STAY		IPP		PN	
IOG	TOP	DEP	TOP%	DEP	TOP%	DEP	TOP%	DEP	TOP%	DEP	TOP%	DEP	TOP%	DEP	TOP%	DEP	TOP%	DEP	TOP%	DEP	TOP%	DEP	TOP%	DEP	TOP%
29,89	2	0,06	57	0,81	59	5,35	21	14,61	8	1,57	2	9,26	5	0,03	42	2,17	9	1,18	15	44,25	0,1	-21,54	5	-0,63	1

AVALIAÇÃO PMGZ

PMGZ		PM-EMg		TMDg		PD-EDg		PA-EDg		PS-EDg		PE-365g		PE-450g		AOLg		ACABg		STAY		IPP		PN-EDg	
iABCz	DECA	DEP	DECA	DEP	DECA	DEP	DECA	DEP	DECA	DEP	DECA	DEP	DECA	DEP	DECA	DEP	DECA	DEP	DECA	DEP	DECA	DEP	DECA	DEP	DECA
19,44	1	0,06	6	0,81	6	5,35	2	9,58	1	14,61	1	1,04	1	1,57	1	2,17	1	1,18	2	44,25	1	-21,54	1	-0,63	1

INTRAREBANHO | AVAL

PESO	PE	AOL	ACAB	MAR
***	***	***	***	***

AVAL. PUBERDADE | PROCRUAR

IDADE (meses)	CLASSIFICAÇÃO
15,03	PRECOCE



CLIQUE NA IMAGEM

PARA VER O VÍDEO DO LOTE

INDIVIDUAL

Guadalupe Agropecuária

A2698 GUADALUPE

RG: **FGP A 2698** • Nasc.: 24/10/2021 • **MACHO** • (28MESES)

REM TORIXORÉU

REM ARMADOR

REM RONDA

BELO J.MACHADO

REM UPONIC

XAMONIX J.MACHADO

PESITA J.MACHADO

C8398 DA MN

GENERAL DA MN

C8570 DA MN

A110 GUADALUPE

PERSEU TE GUADALUPE

1679 LA GUADALUPE

679 GUADIANA

Peso: 813 Kg • CE: 37 cm

AVALIAÇÃO ANCP

ANCP		MP120		DP210		DP365		DP450		DPE365		DPE450		DAOL		DACAB		DIPP		DSTAY		D3P		DPN	
MGTe	TOP	DEP	TOP%	DEP	TOP%	DEP	TOP%	DEP	TOP%	DEP	TOP%	DEP	TOP%	DEP	TOP%	DEP	TOP%	DEP	TOP%	DEP	TOP%	DEP	TOP%	DEP	TOP%
24,6	3	1,39	31	9,88	9	17,09	12	21,66	6	1,83	1	2,3	0,5	2,39	11	0,75	2	-1,56	0,5	90,57	1	92,37	0,5	0,16	30

AVALIAÇÃO GENEPLUS

GENEPLUS		PM		TMD		PD		PS		PES		GPD		RD		AOL		EGS		STAY		IPP		PN	
IOG	TOP	DEP	TOP%	DEP	TOP%	DEP	TOP%	DEP	TOP%	DEP	TOP%	DEP	TOP%	DEP	TOP%	DEP	TOP%	DEP	TOP%	DEP	TOP%	DEP	TOP%	DEP	TOP%
15,98	16	0,13	55	0,31	65	-0,93	81	5,67	43	1,23	5	6,60	14	0,49	23	0,97	33	0,63	29	35,54	15	-24,06	3	-0,19	14

AVALIAÇÃO PMGZ

PMGZ		PM-EMg		TMDg		PD-EDg		PA-EDg		PS-EDg		PE-365g		PE-450g		AOLg		ACABg		STAY		IPP		PN-EDg	
iABCz	DECA	DEP	DECA	DEP	DECA	DEP	DECA	DEP	DECA	DEP	DECA	DEP	DECA	DEP	DECA	DEP	DECA	DEP	DECA	DEP	DECA	DEP	DECA	DEP	DECA
8,8	2	0,13	6	0,31	6	-0,93	8	1,47	6	5,67	4	0,61	1	1,23	1	0,97	3	0,63	3	35,54	1	-24,06	1	-0,19	2

INTRAREBANHO | AVAL

PESO	PE	AOL	ACAB	MAR
SUPERIOR	SUPERIOR	SUPERIOR	SUPERIOR	***

AVAL. PUBERDADE | PROCRUAR

IDADE (meses)	CLASSIFICAÇÃO
9,00	SUPERPRECOCE



CLIQUE NA IMAGEM

PARA VER O VÍDEO DO LOTE

BATERIA

02

MÉDIAS

IDADE (meses)	PESO: (kg)	CE (cm)
29	796	41

AVALIAÇÃO ANCP

ANCP		MP120		DP210		DP365		DP450		DPE365		DPE450		DAOL		DACAB		DIPP		DSTAY		D3P		DPN	
MGTe	TOP	DEP	TOP%	DEP	TOP%	DEP	TOP%	DEP	TOP%	DEP	TOP%	DEP	TOP%	DEP	TOP%	DEP	TOP%	DEP	TOP%	DEP	TOP%	DEP	TOP%	DEP	TOP%
21,84	7	2,80	9	8,87	12	16,65	13	16,37	14	1,14	6	1,40	5	2,54	10	0,17	18	-1,08	5	92,21	0,5	83,36	12	0,63	60

AVALIAÇÃO GENEPLUS

GENEPLUS		PM		TMD		PD		PS		PES		GPD		RD		AOL		EGS		STAY		IPP		PN	
IOG	TOP	DEP	TOP%	DEP	TOP%	DEP	TOP%	DEP	TOP%	DEP	TOP%	DEP	TOP%	DEP	TOP%	DEP	TOP%	DEP	TOP%	DEP	TOP%	DEP	TOP%	DEP	TOP%
22,61	6	1,17	31	3,59	27	3,95	33	10,53	20	1,39	9	6,58	14	0,32	29	2,36	7	0,83	23	37,61	6	-19,70	7	-0,12	19

AVALIAÇÃO PMGZ

PMGZ		PM-EMg		TMDg		PD-EDg		PA-EDg		PS-EDg		PE-365g		PE-450g		AOLg		ACABg		STAY		IPP		PN-EDg	
ÍABCZ	DECA	DEP	DECA	DEP	DECA	DEP	DECA	DEP	DECA	DEP	DECA	DEP	DECA	DEP	DECA	DEP	DECA	DEP	DECA	DEP	DECA	DEP	DECA	DEP	DECA
14,45	1	1,17	2	3,59	2	3,95	3	7,05	2	10,53	2	0,94	1	1,39	1	2,35	1	0,83	2	37,61	1	-19,70	1	-0,13	3



INDIVIDUAL

Guadalupe Agropecuária

A2846 GUADALUPE

RG: **FGP A 2846** • Nasc.: 09/11/2021 • **MACHO** • (28MESES)

REM ARMADOR

ZAPP BEABISA

RIENA DA BEABISA

DAMASCO MAT.

SHERLOCK MAT.

AMBOA MAT.

RAFAH MAT.

RAMBO DA MN

8902 FIV DA EAO

NANINE DA EAO

1570 LA GUADALUPE

CUBO DE NAVIRAÍ

203 GUADIANA

FSF 595 04 GUADALUPE

Peso: 797 Kg • CE: 39 cm

AVALIAÇÃO ANCP

ANCP		MP120		DP210		DP365		DP450		DPE365		DPE450		DAOL		DACAB		DIPP		DSTAY		D3P		DPN	
MGTe	TOP	DEP	TOP%	DEP	TOP%	DEP	TOP%	DEP	TOP%	DEP	TOP%	DEP	TOP%	DEP	TOP%	DEP	TOP%	DEP	TOP%	DEP	TOP%	DEP	TOP%	DEP	TOP%
23,59	4	4,23	2	9,1	11	17,26	11	16,89	13	1,25	4	1,54	4	3,79	3	0,43	6	-1,43	0,5	94,25	0,1	79,9	23	1,35	91

AVALIAÇÃO GENEPLUS

GENEPLUS		PM		TMD		PD		PS		PES		GPD		RD		AOL		EGS		STAY		IPP		PN	
IOG	TOP	DEP	TOP%	DEP	TOP%	DEP	TOP%	DEP	TOP%	DEP	TOP%	DEP	TOP%	DEP	TOP%	DEP	TOP%	DEP	TOP%	DEP	TOP%	DEP	TOP%	DEP	TOP%
20,32	9	0,52	46	2,69	37	3,43	38	10,03	22	1,61	2	6,60	14	-0,09	48	3,01	3	0,29	41	36,39	11	-21,95	4	0,47	85

AVALIAÇÃO PMGZ

PMGZ		PM-EMg		TMDg		PD-EDg		PA-EDg		PS-EDg		PE-365g		PE-450g		AOLg		ACABg		STAY		IPP		PN-EDg	
iABCZ	DECA	DEP	DECA	DEP	DECA	DEP	DECA	DEP	DECA	DEP	DECA	DEP	DECA	DEP	DECA	DEP	DECA	DEP	DECA	DEP	DECA	DEP	DECA	DEP	DECA
13,6	1	0,52	5	2,69	3	3,43	3	7,69	2	10,03	2	1,06	1	1,61	1	3,01	1	0,29	4	36,39	1	-21,95	1	0,47	9

INTRAREBANHO | AVAL

PESO	PE	AOL	ACAB	MAR
***	***	***	***	***

AVAL. PUBERDADE | PROCRUAR

IDADE (meses)	CLASSIFICAÇÃO
14,73	PRECOCE



LOTE 52

CLIQUE NA IMAGEM

PARA VER O VÍDEO DO LOTE

INDIVIDUAL

Guadalupe Agropecuária

A2320 GUADALUPE

RG: **FGP A 2320** • Nasc.: 04/09/2021 • **MACHO** • (30MESES)

REM ARMADOR
ZAPP BEABISA
 RIENA DA BEABISA

DAMASCO MAT.

SHERLOCK MAT.
AMBOA MAT.
 RAFAH MAT.

GABINETE IZ
BACKUP
 AMAGDALA

357 LA GUADIANA

056 GUADIANA
 FSF 087 02 GUADALUPE

Peso: 800 Kg • CE: 38 cm

AVALIAÇÃO ANCP

ANCP		MP120		DP210		DP365		DP450		DPE365		DPE450		DAOL		DACAB		DIPP		DSTAY		D3P		DPN	
MGTe	TOP	DEP	TOP%	DEP	TOP%	DEP	TOP%	DEP	TOP%	DEP	TOP%	DEP	TOP%	DEP	TOP%	DEP	TOP%	DEP	TOP%	DEP	TOP%	DEP	TOP%	DEP	TOP%
21,55	7	3,39	5	9,06	12	16,11	14	16,17	15	0,78	13	0,84	15	2,93	7	0,22	14	-0,71	24	93,76	0,5	77,46	33	0,02	22

AVALIAÇÃO GENEPLUS

GENEPLUS		PM		TMD		PD		PS		PES		GPD		RD		AOL		EGS		STAY		IPP		PN	
IOG	TOP	DEP	TOP%	DEP	TOP%	DEP	TOP%	DEP	TOP%	DEP	TOP%	DEP	TOP%	DEP	TOP%	DEP	TOP%	DEP	TOP%	DEP	TOP%	DEP	TOP%	DEP	TOP%
22,23	6	1,23	30	3,38	29	3,77	35	11,46	17	1,54	2	7,69	9	0,71	16	2,22	8	0,94	21	35,68	14	-19,98	6	0,04	37

AVALIAÇÃO PMGZ

PMGZ		PM-EMg		TMDg		PD-EDg		PA-EDg		PS-EDg		PE-365g		PE-450g		AOLg		ACABg		STAY		IPP		PN-EDg	
iABCz	DECA	DEP	DECA	DEP	DECA	DEP	DECA	DEP	DECA	DEP	DECA	DEP	DECA	DEP	DECA	DEP	DECA	DEP	DECA	DEP	DECA	DEP	DECA	DEP	DECA
13,83	1	1,23	3	3,38	3	3,77	3	7,94	2	11,46	2	1,13	1	1,54	1	2,22	1	0,94	2	35,68	1	-19,98	1	0,04	5

INTRAREBANHO | AVAL

PESO	PE	AOL	ACAB	MAR
***	***	***	SUPERIOR	***

AVAL. PUBERDADE | PROCRUAR

IDADE (meses)	CLASSIFICAÇÃO
16,97	PRECOCE



CLIQUE NA IMAGEM

PARA VER O VÍDEO DO LOTE

INDIVIDUAL

Guadalupe Agropecuária

A2428 GUADALUPE

RG: **FGP A 2428** • Nasc.: 12/09/2021 • **MACHO** • (30MESES)

REM TORIXORÉU

REM ARMADOR

REM RONDA

GUERREIRO DA HORA

TRUCK DA ALO BRASIL

2128 TE DA HORA

2174 DA JHR

YELLAMARU

BOMBAIM POI DA NJOP

AKOLA

4153 PO GUADALUPE

PERSEU TE GUADALUPE

2173 PO GUADALUPE

370 LA GUADIANA

Peso: 811 Kg • CE: 42 cm

AVALIAÇÃO ANCP

ANCP		MP120		DP210		DP365		DP450		DPE365		DPE450		DAOL		DACAB		DIPP		DSTAY		D3P		DPN	
MGTe	TOP	DEP	TOP%	DEP	TOP%	DEP	TOP%	DEP	TOP%	DEP	TOP%	DEP	TOP%	DEP	TOP%	DEP	TOP%	DEP	TOP%	DEP	TOP%	DEP	TOP%	DEP	TOP%
20,87	8	3,14	7	4,85	32	14,38	17	14,04	19	1,37	3	1,71	3	2,1	13	0,27	12	-1,36	1	87,93	3	94,14	0,1	0,53	53

AVALIAÇÃO GENEPLUS

GENEPLUS		PM		TMD		PD		PS		PES		GPD		RD		AOL		EGS		STAY		IPP		PN	
IOG	TOP	DEP	TOP%	DEP	TOP%	DEP	TOP%	DEP	TOP%	DEP	TOP%	DEP	TOP%	DEP	TOP%	DEP	TOP%	DEP	TOP%	DEP	TOP%	DEP	TOP%	DEP	TOP%
24,42	4	0,24	53	2,08	44	4,11	32	8,96	27	1,34	4	4,85	26	-0,07	47	2,04	10	1,31	12	42,25	0,5	-20,21	6	-0,68	0,5

AVALIAÇÃO PMGZ

PMGZ		PM-EMg		TMDg		PD-EDg		PA-EDg		PS-EDg		PE-365g		PE-450g		AOLg		ACABg		STAY		IPP		PN-EDg	
iABCz	DECA	DEP	DECA	DEP	DECA	DEP	DECA	DEP	DECA	DEP	DECA	DEP	DECA	DEP	DECA	DEP	DECA	DEP	DECA	DEP	DECA	DEP	DECA	DEP	DECA
15,69	1	0,24	5	2,08	4	4,11	3	4,44	4	8,96	2	0,78	1	1,34	1	2,04	1	1,31	1	42,25	1	-20,21	1	-0,68	1

INTRAREBANHO | AVAL

PESO	PE	AOL	ACAB	MAR
***	ELITE	***	***	SUPERIOR

AVAL. PUBERDADE | PROCRUAR

IDADE (meses)	CLASSIFICAÇÃO
13,70	SUPERPRECOCE



CLIQUE NA IMAGEM

PARA VER O VÍDEO DO LOTE

INDIVIDUAL

Guadalupe Agropecuária

A2397 GUADALUPE

RG: **FGP A 2397** • Nasc.: 11/09/2021 • **MACHO** • (30MESES)

REM TORIXORÉU

REM ARMADOR

REM RONDA

BELO J.MACHADO

REM UPONIC

XAMONIX J.MACHADO

PESITA J.MACHADO

REM QUISCO

REM USP

REM RÉGIS

3021 PO GUADALUPE

7308/04 PO PERDIZES

1398 PO GUADALUPE

5244/03 DA PERDIZES

Peso: 776 Kg • CE: 43 cm

AVALIAÇÃO ANCP

ANCP		MP120		DP210		DP365		DP450		DPE365		DPE450		DAOL		DACAB		DIPP		DSTAY		D3P		DPN	
MGTe	TOP	DEP	TOP%	DEP	TOP%	DEP	TOP%	DEP	TOP%	DEP	TOP%	DEP	TOP%	DEP	TOP%	DEP	TOP%	DEP	TOP%	DEP	TOP%	DEP	TOP%	DEP	TOP%
21,34	7	0,43	58	12,46	5	18,83	9	18,39	11	1,15	6	1,5	4	1,32	23	-0,26	91	-0,8	18	92,91	0,5	81,93	16	0,61	59

AVALIAÇÃO GENEPLUS

GENEPLUS		PM		TMD		PD		PS		PES		GPD		RD		AOL		EGS		STAY		IPP		PN	
IOG	TOP	DEP	TOP%	DEP	TOP%	DEP	TOP%	DEP	TOP%	DEP	TOP%	DEP	TOP%	DEP	TOP%	DEP	TOP%	DEP	TOP%	DEP	TOP%	DEP	TOP%	DEP	TOP%
23,49	5	2,68	9	6,21	8	4,49	28	11,68	16	1,08	8	7,19	11	0,74	15	2,15	9	0,78	25	36,11	12	-16,65	11	-0,33	7

AVALIAÇÃO PMGZ

PMGZ		PM-EMg		TMDg		PD-EDg		PA-EDg		PS-EDg		PE-365g		PE-450g		AOLg		ACABg		STAY		IPP		PN-EDg	
iABCZ	DECA	DEP	DECA	DEP	DECA	DEP	DECA	DEP	DECA	DEP	DECA	DEP	DECA	DEP	DECA	DEP	DECA	DEP	DECA	DEP	DECA	DEP	DECA	DEP	DECA
14,66	1	2,68	1	6,21	1	4,49	2	8,12	2	11,68	1	0,79	1	1,08	1	2,15	1	0,78	3	36,11	1	-16,66	1	-0,33	1

INTRAREBANHO | AVAL

PESO	PE	AOL	ACAB	MAR
***	SUPERIOR	***	***	***

AVAL. PUBERDADE | PROCRUAR

IDADE (meses)	CLASSIFICAÇÃO
16,73	PRECOCE



CLIQUE NA IMAGEM

PARA VER O VÍDEO DO LOTE

BATERIA

03

MÉDIAS

IDADE (meses)	PESO: (kg)	CE (cm)
28	818	38

AVALIAÇÃO ANCP

ANCP		MP120		DP210		DP365		DP450		DPE365		DPE450		DAOL		DACAB		DIPP		DSTAY		D3P		DPN	
MGTe	TOP	DEP	TOP%	DEP	TOP%	DEP	TOP%	DEP	TOP%	DEP	TOP%	DEP	TOP%	DEP	TOP%	DEP	TOP%	DEP	TOP%	DEP	TOP%	DEP	TOP%	DEP	TOP%
18,91	12	2,57	11	10,84	7	19,37	8	19,07	10	0,81	12	0,87	15	2,14	13	0,18	17	-0,55	38	77,38	17	74,99	44	1,15	86

AVALIAÇÃO GENEPLUS

GENEPLUS		PM		TMD		PD		PS		PES		GPD		RD		AOL		EGS		STAY		IPP		PN	
IOG	TOP	DEP	TOP%	DEP	TOP%	DEP	TOP%	DEP	TOP%	DEP	TOP%	DEP	TOP%	DEP	TOP%	DEP	TOP%	DEP	TOP%	DEP	TOP%	DEP	TOP%	DEP	TOP%
20,15	9	1,62	23	6,11	9	9,04	4	17,11	4	1,40	9	8,07	8	-0,26	55	1,98	11	1,81	5	30,95	52	-17,94	9	0,36	75

AVALIAÇÃO PMGZ

PMGZ		PM-EMg		TMDg		PD-EDg		PA-EDg		PS-EDg		PE-365g		PE-450g		AOLg		ACABg		STAY		IPP		PN-EDg	
ÍABCZ	DECA	DEP	DECA	DEP	DECA	DEP	DECA	DEP	DECA	DEP	DECA	DEP	DECA	DEP	DECA	DEP	DECA	DEP	DECA	DEP	DECA	DEP	DECA	DEP	DECA
14,95	1	1,62	2	6,11	1	9,04	1	12,87	1	17,11	1	1,01	1	1,40	1	1,9815	1	1,81	1	30,95	5	-17,95	1	0,36	8



INDIVIDUAL

Guadalupe Agropecuária

A2916 GUADALUPE

RG: **FGP A 2916** • Nasc.: 19/11/2021 • **MACHO** • (27MESES)

REM ARMADOR

REM DULLDOG

REM URIRI

REM GLADIADOR

NOTURNO

REM CARMESIN

REM SOBEDE

JABRIEL FIV DE NAVIRAÍ

NERO FIV DE NAVIRAÍ

NAVIRAÍ 11177-09

4104 PO GUADALUPE

EFEITO DA DI GENIO

1749 PO GUADALUPE

KORÉA GUADALUPE

Peso: 861 Kg • CE: 38 cm

AVALIAÇÃO ANCP

ANCP		MP120		DP210		DP365		DP450		DPE365		DPE450		DAOL		DACAB		DIPP		DSTAY		D3P		DPN	
MGTe	TOP	DEP	TOP%	DEP	TOP%	DEP	TOP%	DEP	TOP%	DEP	TOP%	DEP	TOP%	DEP	TOP%	DEP	TOP%	DEP	TOP%	DEP	TOP%	DEP	TOP%	DEP	TOP%
23,91	4	3,65	4	14,77	2	26,43	2	27,2	2	0,29	33	0,42	29	3,88	3	-0,19	83	-0,47	45	80,06	12	79,35	25	1,3	90

AVALIAÇÃO GENEPLUS

GENEPLUS		PM		TMD		PD		PS		PES		GPD		RD		AOL		EGS		STAY		IPP		PN	
IOG	TOP	DEP	TOP%	DEP	TOP%	DEP	TOP%	DEP	TOP%	DEP	TOP%	DEP	TOP%	DEP	TOP%	DEP	TOP%	DEP	TOP%	DEP	TOP%	DEP	TOP%	DEP	TOP%
23,31	5	3,34	4	10,44	0,5	12,37	0,5	23,65	0,5	0,97	11	11,28	2	0,12	38	3,42	1	0,82	24	28,02	78	-14,98	14	0,73	97

AVALIAÇÃO PMGZ

PMGZ		PM-EMg		TMDg		PD-EDg		PA-EDg		PS-EDg		PE-365g		PE-450g		AOLg		ACABg		STAY		IPP		PN-EDg	
iABCz	DECA	DEP	DECA	DEP	DECA	DEP	DECA	DEP	DECA	DEP	DECA	DEP	DECA	DEP	DECA	DEP	DECA	DEP	DECA	DEP	DECA	DEP	DECA	DEP	DECA
17,15	1	3,34	1	10,44	1	12,37	1	18,50	1	23,65	1	0,58	2	0,97	1	3,42	1	0,82	2	28,02	8	-14,98	2	0,73	10

INTRAREBANHO | AVAL

PESO	PE	AOL	ACAB	MAR
SUPERIOR	***	ELITE	SUPERIOR	***

AVAL. PUBERDADE | PROCRUAR

IDADE (meses)	CLASSIFICAÇÃO
22,00	***



CLIQUE NA IMAGEM

PARA VER O VÍDEO DO LOTE

INDIVIDUAL

Guadalupe Agropecuária

A2931 GUADALUPE

RG: **FGP A 2931** • Nasc.: 21/11/2021 • **MACHO** • (27MESES)

REM ARMADOR

ZAPP BEABISA

RIENA DA BEABISA

DAMASCO MAT.

SHERLOCK MAT.

AMBOA MAT.

RAFAH MAT.

BACKUP

MÉRITO FIV VYDA

GRAPA TE DE NAVIRAÍ

3109 TE PO GUADALUPE

7308/04 PO PERDIZES

45 PO GUADIANA

7967/05 PO PERDIZES

Peso: 785 Kg • CE: 37 cm

AVALIAÇÃO ANCP

ANCP		MP120		DP210		DP365		DP450		DPE365		DPE450		DAOL		DACAB		DIPP		DSTAY		D3P		DPN	
MGTe	TOP	DEP	TOP%	DEP	TOP%	DEP	TOP%	DEP	TOP%	DEP	TOP%	DEP	TOP%	DEP	TOP%	DEP	TOP%	DEP	TOP%	DEP	TOP%	DEP	TOP%	DEP	TOP%
23,85	4	4,91	1	12,05	5	20,70	7	19,4	9	0,78	13	1,13	9	4,06	3	0,14	21	-0,69	26	86,15	4	80,5	21	2,26	99

AVALIAÇÃO GENEPLUS

GENEPLUS		PM		TMD		PD		PS		PES		GPD		RD		AOL		EGS		STAY		IPP		PN	
IOG	TOP	DEP	TOP%	DEP	TOP%	DEP	TOP%	DEP	TOP%	DEP	TOP%	DEP	TOP%	DEP	TOP%	DEP	TOP%	DEP	TOP%	DEP	TOP%	DEP	TOP%	DEP	TOP%
25,50	4	2,12	15	6,24	8	8,49	5	16,15	6	2,05	0,5	7,66	9	0,13	38	1,98	11	1,75	6	33,48	29	-39,10	0,1	-0,02	30

AVALIAÇÃO PMGZ

PMGZ		PM-EMg		TMDg		PD-EDg		PA-EDg		PS-EDg		PE-365g		PE-450g		AOLg		ACABg		STAY		IPP		PN-EDg	
iABCz	DECA	DEP	DECA	DEP	DECA	DEP	DECA	DEP	DECA	DEP	DECA	DEP	DECA	DEP	DECA	DEP	DECA	DEP	DECA	DEP	DECA	DEP	DECA	DEP	DECA
19,99	1	2,12	2	6,24	1	8,49	1	11,72	1	16,15	1	1,57	1	2,05	1	1,99	1	1,75	1	33,48	3	-39,11	1	-0,02	4

INTRAREBANHO | AVAL

PESO	PE	AOL	ACAB	MAR
***	***	SUPERIOR	SUPERIOR	***

AVAL. PUBERDADE | PROCRUAR

IDADE (meses)	CLASSIFICAÇÃO
22,00	***



CLIQUE NA IMAGEM

PARA VER O VÍDEO DO LOTE

INDIVIDUAL

Guadalupe Agropecuária

A2599 GUADALUPE

RG: **FGP A 2599** • Nasc.: 04/10/2021 • **MACHO** • (29MESES)

REM UÉLICO
REM CABALLERO

REM AGENDADA

MIRANTE DA S.NICE

ÍNDICE DA S.NICE

B4474 DA S.NICE

REALEZA DA S.NICE

YELLAMARU
AMBURAJAN POI DA NJOP

NANPALLI

3962 PO GUADALUPE

CHIVA DA NEL.

KORÉA GUADALUPE

ESGUIA DA GUADALUPE

Peso: 827 Kg • CE: 36 cm

AVALIAÇÃO ANCP

ANCP		MP120		DP210		DP365		DP450		DPE365		DPE450		DAOL		DACAB		DIPP		DSTAY		D3P		DPN	
MGTe	TOP	DEP	TOP%	DEP	TOP%	DEP	TOP%	DEP	TOP%	DEP	TOP%	DEP	TOP%	DEP	TOP%	DEP	TOP%	DEP	TOP%	DEP	TOP%	DEP	TOP%	DEP	TOP%
15,92	20	2,25	15	7,65	17	15,15	16	15,29	16	1,06	7	0,64	21	0,13	55	-0,09	67	-0,95	10	81,06	11	74,4	46	0,27	37

AVALIAÇÃO GENEPLUS

GENEPLUS		PM		TMD		PD		PS		PES		GPD		RD		AOL		EGS		STAY		IPP		PN	
IOG	TOP	DEP	TOP%	DEP	TOP%	DEP	TOP%	DEP	TOP%	DEP	TOP%	DEP	TOP%	DEP	TOP%	DEP	TOP%	DEP	TOP%	DEP	TOP%	DEP	TOP%	DEP	TOP%
19,94	9	-0,60	72	3,35	30	9,44	3	17,31	4	1,15	6	7,87	9	-1,68	97	1,65	17	3,31	0,5	34,64	20	-15,66	13	0,13	48

AVALIAÇÃO PMGZ

PMGZ		PM-EMg		TMDg		PD-EDg		PA-EDg		PS-EDg		PE-365g		PE-450g		AOLg		ACABg		STAY		IPP		PN-EDg	
iABCZ	DECA	DEP	DECA	DEP	DECA	DEP	DECA	DEP	DECA	DEP	DECA	DEP	DECA	DEP	DECA	DEP	DECA	DEP	DECA	DEP	DECA	DEP	DECA	DEP	DECA
15,49	1	-0,60	7	3,35	3	9,44	1	12,70	1	17,31	1	1,00	1	1,15	1	1,65	2	3,31	1	34,64	2	-15,66	1	0,13	6

INTRAREBANHO | AVAL

PESO	PE	AOL	ACAB	MAR
***	***	***	SUPERIOR	***

AVAL. PUBERDADE | PROCRUAR

IDADE (meses)	CLASSIFICAÇÃO
12,17	SUPERPRECOCE



CLIQUE NA IMAGEM

PARA VER O VÍDEO DO LOTE

INDIVIDUAL

Guadalupe Agropecuária

A2666 GUADALUPE

RG: **FGP A 2666** • Nasc.: 21/10/2021 • **MACHO** • (28MESES)

HUNO DA MN

CAMPEÃO DA MN

D1342 DA MN

CALIBRE FIV CAMPARINO

QUARK COL.

JHVM 9862 FIV CAMPARINO

OLIMPÍADA DO JHV

GAROTO TE DE NAVIRAÍ

JABRIEL FIV DE NAVIRAÍ

FILUSTRIA DE NAVIRAÍ

6068 DE NAVIRAÍ

FUNCIONÁRIO DE NAVIRAÍ

RICA FIV DE NAVIRAÍ

FONIATRIA DE NAVIRAÍ

Peso: 800 Kg • CE: 39 cm

AVALIAÇÃO ANCP

ANCP		MP120		DP210		DP365		DP450		DPE365		DPE450		DAOL		DACAB		DIPP		DSTAY		D3P		DPN	
MGTe	TOP	DEP	TOP%	DEP	TOP%	DEP	TOP%	DEP	TOP%	DEP	TOP%	DEP	TOP%	DEP	TOP%	DEP	TOP%	DEP	TOP%	DEP	TOP%	DEP	TOP%	DEP	TOP%
11,94	32	-0,55	86	8,87	12	15,18	15	14,38	19	1,1	6	1,3	7	0,49	40	0,85	1	-0,08	82	62,25	52	65,71	77	0,76	68

AVALIAÇÃO GENEPLUS

GENEPLUS		PM		TMD		PD		PS		PES		GPD		RD		AOL		EGS		STAY		IPP		PN	
IOG	TOP	DEP	TOP%	DEP	TOP%	DEP	TOP%	DEP	TOP%	DEP	TOP%	DEP	TOP%	DEP	TOP%	DEP	TOP%	DEP	TOP%	DEP	TOP%	DEP	TOP%	DEP	TOP%
11,83	26	1,63	23	4,42	20	5,86	17	11,33	17	1,43	3	5,47	21	0,37	27	0,87	36	1,35	12	27,65	80	-2,03	57	0,60	93

AVALIAÇÃO PMGZ

PMGZ		PM-EMg		TMDg		PD-EDg		PA-EDg		PS-EDg		PE-365g		PE-450g		AOLg		ACABg		STAY		IPP		PN-EDg	
iABCZ	DECA	DEP	DECA	DEP	DECA	DEP	DECA	DEP	DECA	DEP	DECA	DEP	DECA	DEP	DECA	DEP	DECA	DEP	DECA	DEP	DECA	DEP	DECA	DEP	DECA
7,18	3	1,63	2	4,42	2	5,86	2	8,54	2	11,33	2	0,91	1	1,43	1	0,87	3	1,35	1	27,65	8	-2,03	5	0,60	10

INTRAREBANHO | AVAL

PESO	PE	AOL	ACAB	MAR
***	***	SUPERIOR	ELITE	SUPERIOR

AVAL. PUBERDADE | PROCRUAR

IDADE (meses)	CLASSIFICAÇÃO
15,40	PRECOCE



CLIQUE NA IMAGEM

PARA VER O VÍDEO DO LOTE

BATERIA

04

MÉDIAS

IDADE (meses)	PESO: (kg)	CE (cm)
29	801	37

AVALIAÇÃO ANCP

ANCP		MP120		DP210		DP365		DP450		DPE365		DPE450		DAOL		DACAB		DIPP		DSTAY		D3P		DPN	
MGTe	TOP	DEP	TOP%	DEP	TOP%	DEP	TOP%	DEP	TOP%	DEP	TOP%	DEP	TOP%	DEP	TOP%	DEP	TOP%	DEP	TOP%	DEP	TOP%	DEP	TOP%	DEP	TOP%
19,92	10	1,54	28	7,48	17	16,20	13	18,45	10	0,63	18	0,77	17	3,36	5	0,13	22	-1,02	7	84,60	6	81,88	16	0,55	55

AVALIAÇÃO GENEPLUS

GENEPLUS		PM		TMD		PD		PS		PES		GPD		RD		AOL		EGS		STAY		IPP		PN	
IOG	TOP	DEP	TOP%	DEP	TOP%	DEP	TOP%	DEP	TOP%	DEP	TOP%	DEP	TOP%	DEP	TOP%	DEP	TOP%	DEP	TOP%	DEP	TOP%	DEP	TOP%	DEP	TOP%
22,75	6	1,47	25	4,88	16	5,80	18	15,09	7	0,87	14	9,29	5	-0,38	61	2,91	3	1,32	12	35,50	15	-18,99	7	0,07	33

AVALIAÇÃO PMGZ

PMGZ		PM-EMg		TMDg		PD-EDg		PA-EDg		PS-EDg		PE-365g		PE-450g		AOLg		ACABg		STAY		IPP		PN-EDg	
ÍABCZ	DECA	DEP	DECA	DEP	DECA	DEP	DECA	DEP	DECA	DEP	DECA	DEP	DECA	DEP	DECA	DEP	DECA	DEP	DECA	DEP	DECA	DEP	DECA	DEP	DECA
15,18	1	1,48	3	4,88	2	5,80	2	10,36	1	15,09	1	0,66	1	0,87	1	2,90	1	1,32	1	35,51	1	-18,99	1	0,07	4



INDIVIDUAL

Guadalupe Agropecuária

A2936 GUADALUPE

RG: **FGP A 2936** • Nasc.: 22/11/2021 • **MACHO** • (27MESES)

REM VOKOLO

QUARUP BONSUCESSO

MAYA BONSUCESSO

FUNCHAL FIV GUADALUPE

REM ARMADOR

1720 LA GUADALUPE

116 GUADIANA

REM ARMADOR

REM DHEEF

REM ULÍCIA

9631 FIV GUADALUPE

REM USP

3136 TE PO GUADALUPE

533 LA GUADALUPE

Peso: 765 Kg • CE: 33,5 cm

AVALIAÇÃO ANCP

ANCP		MP120		DP210		DP365		DP450		DPE365		DPE450		DAOL		DACAB		DIPP		DSTAY		D3P		DPN	
MGTe	TOP	DEP	TOP%	DEP	TOP%	DEP	TOP%	DEP	TOP%	DEP	TOP%	DEP	TOP%	DEP	TOP%	DEP	TOP%	DEP	TOP%	DEP	TOP%	DEP	TOP%	DEP	TOP%
21,89	7	-0,75	89	12,96	4	19,53	8	22,62	5	-0,19	82	0,11	47	2,93	7	0,48	5	-1,17	3	87,36	3	82,95	13	2,19	99

AVALIAÇÃO GENEPLUS

GENEPLUS		PM		TMD		PD		PS		PES		GPD		RD		AOL		EGS		STAY		IPP		PN	
IOG	TOP	DEP	TOP%	DEP	TOP%	DEP	TOP%	DEP	TOP%	DEP	TOP%	DEP	TOP%	DEP	TOP%	DEP	TOP%	DEP	TOP%	DEP	TOP%	DEP	TOP%	DEP	TOP%
28,78	2	-0,63	72	4,15	22	10,47	2	23,31	0,5	0,84	15	12,84	1	-1,47	95	3,96	0,5	1,10	17	41,96	0,5	-22,63	4	1,05	99

AVALIAÇÃO PMGZ

PMGZ		PM-EMg		TMDg		PD-EDg		PA-EDg		PS-EDg		PE-365g		PE-450g		AOLg		ACABg		STAY		IPP		PN-EDg	
iABCZ	DECA	DEP	DECA	DEP	DECA	DEP	DECA	DEP	DECA	DEP	DECA	DEP	DECA	DEP	DECA	DEP	DECA	DEP	DECA	DEP	DECA	DEP	DECA	DEP	DECA
22,89	1	-0,63	7	4,15	2	10,47	1	16,92	1	23,31	1	0,66	1	0,85	1	3,96	1	1,10	2	41,96	1	-22,63	1	1,05	10

INTRAREBANHO | AVAL

PESO	PE	AOL	ACAB	MAR
***	***	***	***	ELITE

AVAL. PUBERDADE | PROCRUAR

IDADE (meses)	CLASSIFICAÇÃO
22,00	***



CLIQUE NA IMAGEM

PARA VER O VÍDEO DO LOTE

INDIVIDUAL

Guadalupe Agropecuária

A2664 GUADALUPE

RG: **FGP A 2664** • Nasc.: 21/10/2021 • **MACHO** • (28MESES)

REM ARMADOR

ZAPP BEABISA

RIENA DA BEABISA

DAMASCO MAT.

SHERLOCK MAT.

AMBOA MAT.

RAFAH MAT.

GABINETE IZ

BACKUP

AMAGDALA

3443 PO GUADALUPE

BACANA DA MN

1065 PO GUADALUPE

KATRINA GUADALUPE

Peso: 843 Kg • CE: 38 cm

AVALIAÇÃO ANCP

ANCP		MP120		DP210		DP365		DP450		DPE365		DPE450		DAOL		DACAB		DIPP		DSTAY		D3P		DPN	
MGTe	TOP	DEP	TOP%	DEP	TOP%	DEP	TOP%	DEP	TOP%	DEP	TOP%	DEP	TOP%	DEP	TOP%	DEP	TOP%	DEP	TOP%	DEP	TOP%	DEP	TOP%	DEP	TOP%
21,7	7	4,53	2	4,2	37	16,60	13	21,29	7	1,05	7	1,55	4	4,47	2	0,13	22	-1,18	3	86,93	3	81,18	19	0,76	68

AVALIAÇÃO GENEPLUS

GENEPLUS		PM		TMD		PD		PS		PES		GPD		RD		AOL		EGS		STAY		IPP		PN	
IOG	TOP	DEP	TOP%	DEP	TOP%	DEP	TOP%	DEP	TOP%	DEP	TOP%	DEP	TOP%	DEP	TOP%	DEP	TOP%	DEP	TOP%	DEP	TOP%	DEP	TOP%	DEP	TOP%
22,73	6	1,26	29	6,78	6	9,79	3	20,28	2	0,74	19	10,49	3	-1,96	99	3,08	2	0,27	42	38,05	5	-9,15	30	0,33	72

AVALIAÇÃO PMGZ

PMGZ		PM-EMg		TMDg		PD-EDg		PA-EDg		PS-EDg		PE-365g		PE-450g		AOLg		ACABg		STAY		IPP		PN-EDg	
iABCz	DECA	DEP	DECA	DEP	DECA	DEP	DECA	DEP	DECA	DEP	DECA	DEP	DECA	DEP	DECA	DEP	DECA	DEP	DECA	DEP	DECA	DEP	DECA	DEP	DECA
18,73	1	1,27	3	6,78	1	9,79	1	15,90	1	20,28	1	0,54	2	0,74	2	3,08	1	0,27	4	38,05	1	-9,15	3	0,33	8

INTRAREBANHO | AVAL

PESO	PE	AOL	ACAB	MAR
***	***	SUPERIOR	SUPERIOR	ELITE

AVAL. PUBERDADE | PROCRUAR

IDADE (meses)	CLASSIFICAÇÃO
22,00	***



CLIQUE NA IMAGEM

PARA VER O VÍDEO DO LOTE

INDIVIDUAL

Guadalupe Agropecuária

A2312 GUADALUPE

RG: **FGP A 2312** • Nasc.: 04/09/2021 • **MACHO** • (30MESES)

REM TORIXORÉU

REM ARMADOR

REM RONDA

BELO J.MACHADO

REM UPONIC

XAMONIX J.MACHADO

PESITA J.MACHADO

BACKUP

MÉRITO FIV VYDA

GRAPA TE DE NAVIRAÍ

3747 PO GUADALUPE

FRICKS SJ COCAL

859 PO GUADALUPE

MAAB LEITURA

Peso: 781 Kg • CE: 39 cm

AVALIAÇÃO ANCP

ANCP		MP120		DP210		DP365		DP450		DPE365		DPE450		DAOL		DACAB		DIPP		DSTAY		D3P		DPN	
MGTe	TOP	DEP	TOP%	DEP	TOP%	DEP	TOP%	DEP	TOP%	DEP	TOP%	DEP	TOP%	DEP	TOP%	DEP	TOP%	DEP	TOP%	DEP	TOP%	DEP	TOP%	DEP	TOP%
18,11	14	1,45	30	7,85	16	16,86	12	17,97	11	0,64	17	0,21	40	2,31	11	-0,5	100	-0,87	14	87,62	3	74,79	45	0,75	67

AVALIAÇÃO GENEPLUS

GENEPLUS		PM		TMD		PD		PS		PES		GPD		RD		AOL		EGS		STAY		IPP		PN	
IOG	TOP	DEP	TOP%	DEP	TOP%	DEP	TOP%	DEP	TOP%	DEP	TOP%	DEP	TOP%	DEP	TOP%	DEP	TOP%	DEP	TOP%	DEP	TOP%	DEP	TOP%	DEP	TOP%
20,50	8	4,12	2	4,67	18	-2,43	90	5,47	44	0,25	48	7,90	9	1,73	2	1,93	12	1,89	5	33,91	25	-26,62	2	-0,26	10

AVALIAÇÃO PMGZ

PMGZ		PM-EMg		TMDg		PD-EDg		PA-EDg		PS-EDg		PE-365g		PE-450g		AOLg		ACABg		STAY		IPP		PN-EDg	
iABCZ	DECA	DEP	DECA	DEP	DECA	DEP	DECA	DEP	DECA	DEP	DECA	DEP	DECA	DEP	DECA	DEP	DECA	DEP	DECA	DEP	DECA	DEP	DECA	DEP	DECA
9,86	2	4,12	1	4,67	2	-2,43	9	1,15	6	5,47	4	0,43	2	0,25	4	1,93	1	1,89	1	33,91	2	-26,62	1	-0,26	2

INTRAREBANHO | AVAL

PESO	PE	AOL	ACAB	MAR
***	***	***	***	ELITE

AVAL. PUBERDADE | PROCRUAR

IDADE (meses)	CLASSIFICAÇÃO
16,97	PRECOCE



CLIQUE NA IMAGEM

PARA VER O VÍDEO DO LOTE

INDIVIDUAL

Guadalupe Agropecuária

A2450 GUADALUPE

RG: **FGP A 2450** • Nasc.: 15/09/2021 • **MACHO** • (30MESES)

MANDARIN MAT.

VELERO MAT.

RUANDA MAT.

CORUMBÁ MAT.

SAIGON MAT.

AKODRA MAT.

SAGARANA MAT.

REM ARMADOR

REM EL GUAPO

REM VAICH

A60 GUADALUPE

ABHIMA POI DA NJOP

2423 PO GUADALUPE

ANABELA 2 TE GUADALUPE

Peso: 814 Kg • CE: 39 cm

AVALIAÇÃO ANCP

ANCP		MP120		DP210		DP365		DP450		DPE365		DPE450		DAOL		DACAB		DIPP		DSTAY		D3P		DPN	
MGTe	TOP	DEP	TOP%	DEP	TOP%	DEP	TOP%	DEP	TOP%	DEP	TOP%	DEP	TOP%	DEP	TOP%	DEP	TOP%	DEP	TOP%	DEP	TOP%	DEP	TOP%	DEP	TOP%
17,98	14	0,94	43	4,9	32	11,81	24	11,9	25	1,01	8	1,22	8	3,74	3	0,4	7	-0,86	14	76,49	18	88,6	2	-1,52	0,5

AVALIAÇÃO GENEPLUS

GENEPLUS		PM		TMD		PD		PS		PES		GPD		RD		AOL		EGS		STAY		IPP		PN	
IOG	TOP	DEP	TOP%	DEP	TOP%	DEP	TOP%	DEP	TOP%	DEP	TOP%	DEP	TOP%	DEP	TOP%	DEP	TOP%	DEP	TOP%	DEP	TOP%	DEP	TOP%	DEP	TOP%
19,00	11	1,15	32	3,92	24	5,37	21	11,29	17	1,65	1	5,92	18	0,18	35	2,66	4	2,04	4	28,10	77	-17,57	9	-0,85	0,1

AVALIAÇÃO PMGZ

PMGZ		PM-EMg		TMDg		PD-EDg		PA-EDg		PS-EDg		PE-365g		PE-450g		AOLg		ACABg		STAY		IPP		PN-EDg	
iABCZ	DECA	DEP	DECA	DEP	DECA	DEP	DECA	DEP	DECA	DEP	DECA	DEP	DECA	DEP	DECA	DEP	DECA	DEP	DECA	DEP	DECA	DEP	DECA	DEP	DECA
9,25	2	1,15	3	3,92	2	5,37	2	7,48	2	11,29	2	1,01	1	1,65	1	2,66	1	2,04	1	28,10	8	-17,57	1	-0,85	1

INTRAREBANHO | AVAL

PESO	PE	AOL	ACAB	MAR
***	***	***	***	***

AVAL. PUBERDADE | PROCRUAR

IDADE (meses)	CLASSIFICAÇÃO
16,60	PRECOCE



CLIQUE NA IMAGEM

PARA VER O VÍDEO DO LOTE

BATERIA

05

MÉDIAS

IDADE (meses)	PESO: (kg)	CE (cm)
28	844	41

AVALIAÇÃO ANCP

ANCP		MP120		DP210		DP365		DP450		DPE365		DPE450		DAOL		DACAB		DIPP		DSTAY		D3P		DPN	
MGTe	TOP	DEP	TOP%	DEP	TOP%	DEP	TOP%	DEP	TOP%	DEP	TOP%	DEP	TOP%	DEP	TOP%	DEP	TOP%	DEP	TOP%	DEP	TOP%	DEP	TOP%	DEP	TOP%
21,22	8	2,71	10	10,68	8	17,60	11	18,87	10	0,76	14	0,84	15	3,02	6	0,35	9	-1,02	7	79,17	14	84,10	10	0,28	37

AVALIAÇÃO GENEPLUS

GENEPLUS		PM		TMD		PD		PS		PES		GPD		RD		AOL		EGS		STAY		IPP		PN	
IOG	TOP	DEP	TOP%	DEP	TOP%	DEP	TOP%	DEP	TOP%	DEP	TOP%	DEP	TOP%	DEP	TOP%	DEP	TOP%	DEP	TOP%	DEP	TOP%	DEP	TOP%	DEP	TOP%
29,91	2	2,40	11	8,21	3	9,11	3	17,80	4	1,55	2	8,69	6	0,98	9	2,82	3	2,56	1	37,54	6	-19,01	8	0,37	76

AVALIAÇÃO PMGZ

PMGZ		PM-EMg		TMDg		PD-EDg		PA-EDg		PS-EDg		PE-365g		PE-450g		AOLg		ACABg		STAY		IPP		PN-EDg	
ÍABCZ	DECA	DEP	DECA	DEP	DECA	DEP	DECA	DEP	DECA	DEP	DECA	DEP	DECA	DEP	DECA	DEP	DECA	DEP	DECA	DEP	DECA	DEP	DECA	DEP	DECA
20,32	1	2,40	1	8,21	1	9,11	1	14,87	1	17,80	1	0,97	1	1,55	1	2,82	1	2,56	1	37,54	1	-19,02	1	0,37	8



INDIVIDUAL

Guadalupe Agropecuária

A2696 GUADALUPE

RG: **FGP A 2696** • Nasc.: 24/10/2021 • **MACHO** • (28MESES)

REM VOLDAS

REM DITADO

REM BOLSISTA

**REM HURACAN
 GENÉTICA ADITIVA**

REM CABALLERO

REM FRANCANNA FIV

REM CONSTELAÇÃO

REM ARMADOR

REM EMBAIXADOR

REM BATITA

A504 GUADALUPE

RAMBO TE GUADALUPE

851 LA GUADALUPE

538 GUADIANA

Peso: 792 Kg • CE: 40 cm

AVALIAÇÃO ANCP

ANCP		MP120		DP210		DP365		DP450		DPE365		DPE450		DAOL		DACAB		DIPP		DSTAY		D3P		DPN	
MGTe	TOP	DEP	TOP%	DEP	TOP%	DEP	TOP%	DEP	TOP%	DEP	TOP%	DEP	TOP%	DEP	TOP%	DEP	TOP%	DEP	TOP%	DEP	TOP%	DEP	TOP%	DEP	TOP%
21,28	8	2,38	14	10,08	9	17,60	11	20,27	8	1,12	6	1,09	10	1,66	18	0,45	6	-1,63	0,1	76,82	17	91,8	0,5	0,8	70

AVALIAÇÃO GENEPLUS

GENEPLUS		PM		TMD		PD		PS		PES		GPD		RD		AOL		EGS		STAY		IPP		PN	
IOG	TOP	DEP	TOP%	DEP	TOP%	DEP	TOP%	DEP	TOP%	DEP	TOP%	DEP	TOP%	DEP	TOP%	DEP	TOP%	DEP	TOP%	DEP	TOP%	DEP	TOP%	DEP	TOP%
30,05	2	3,80	2	12,09	0,1	13,20	0,5	24,62	0,5	2,11	0,1	11,42	2	1,42	4	0,93	35	1,60	8	34,79	19	-12,90	19	0,65	95

AVALIAÇÃO PMGZ

PMGZ		PM-EMg		TMDg		PD-EDg		PA-EDg		PS-EDg		PE-365g		PE-450g		AOLg		ACABg		STAY		IPP		PN-EDg	
iABCz	DECA	DEP	DECA	DEP	DECA	DEP	DECA	DEP	DECA	DEP	DECA	DEP	DECA	DEP	DECA	DEP	DECA	DEP	DECA	DEP	DECA	DEP	DECA	DEP	DECA
23,05	1	3,80	1	12,09	1	13,20	1	20,63	1	24,62	1	1,13	1	2,11	1	0,93	3	1,60	1	34,79	2	-12,90	2	0,65	10

INTRAREBANHO | AVAL

PESO	PE	AOL	ACAB	MAR
***	***	***	***	ELITE

AVAL. PUBERDADE | PROCRUAR

IDADE (meses)	CLASSIFICAÇÃO
22,00	***



CLIQUE NA IMAGEM

PARA VER O VÍDEO DO LOTE

INDIVIDUAL

Guadalupe Agropecuária

A2956 GUADALUPE

RG: **FGP A 2956** • Nasc.: 25/11/2021 • **MACHO** • (27MESES)

REM ARMADOR

REM DULLDOG

REM URIRI

REM GLADIADOR

NOTURNO

REM CARMESIN

REM SOBEDE

RAMBO DA MN

TLALOC FIV KA

NIAGARA FIV KA

1664 LA GUADALUPE

INNSBRUCK DA GUADALUPE

482 GUADIANA

FSF 634 04 GUADALUPE

Peso: 859 Kg • CE: 41 cm

AVALIAÇÃO ANCP

ANCP		MP120		DP210		DP365		DP450		DPE365		DPE450		DAOL		DACAB		DIPP		DSTAY		D3P		DPN	
MGTe	TOP	DEP	TOP%	DEP	TOP%	DEP	TOP%	DEP	TOP%	DEP	TOP%	DEP	TOP%	DEP	TOP%	DEP	TOP%	DEP	TOP%	DEP	TOP%	DEP	TOP%	DEP	TOP%
23,94	4	4,97	1	9,06	12	19,20	8	21,33	7	0,96	9	1,17	9	4,03	3	0,29	11	-1,39	1	86,69	4	84,17	10	-1,03	1

AVALIAÇÃO GENEPLUS

GENEPLUS		PM		TMD		PD		PS		PES		GPD		RD		AOL		EGS		STAY		IPP		PN	
IOG	TOP	DEP	TOP%	DEP	TOP%	DEP	TOP%	DEP	TOP%	DEP	TOP%	DEP	TOP%	DEP	TOP%	DEP	TOP%	DEP	TOP%	DEP	TOP%	DEP	TOP%	DEP	TOP%
45,74	0,1	3,83	2	11,76	0,5	11,78	1	22,98	1	1,92	0,5	11,19	2	0,74	15	5,64	0,1	3,81	0,1	43,43	0,5	-33,32	0,5	0,37	76

AVALIAÇÃO PMGZ

PMGZ		PM-EMg		TMDg		PD-EDg		PA-EDg		PS-EDg		PE-365g		PE-450g		AOLg		ACABg		STAY		IPP		PN-EDg	
iABCZ	DECA	DEP	DECA	DEP	DECA	DEP	DECA	DEP	DECA	DEP	DECA	DEP	DECA	DEP	DECA	DEP	DECA	DEP	DECA	DEP	DECA	DEP	DECA	DEP	DECA
30,7	1	3,83	1	11,76	1	11,78	1	19,61	1	22,98	1	1,47	1	1,92	1	5,64	1	3,81	1	43,43	1	-33,32	1	0,37	9

INTRAREBANHO | AVAL

PESO	PE	AOL	ACAB	MAR
SUPERIOR	***	SUPERIOR	***	***

AVAL. PUBERDADE | PROCRUAR

IDADE (meses)	CLASSIFICAÇÃO
14,20	PRECOCE



CLIQUE NA IMAGEM

PARA VER O VÍDEO DO LOTE

INDIVIDUAL

Guadalupe Agropecuária

A2672 GUADALUPE

RG: **FGP A 2672** • Nasc.: 22/10/2021 • **MACHO** • (28MESES)

GALHO DO IZ
REM AGORTAN

REM RAMIS FIV

REM ESPIÃO 007

REM VOKOLO

REM CONSTELAÇÃO

REM RAINA FIV

B8951 DA MN

JAMANTA DA MN

B9370 DA MN

289 LA GUADIANA

361 GUADIANA

AJ 4382 00

Peso: 862 Kg • CE: 42 cm

AVALIAÇÃO ANCP

ANCP		MP120		DP210		DP365		DP450		DPE365		DPE450		DAOL		DACAB		DIPP		DSTAY		D3P		DPN	
MGTe	TOP	DEP	TOP%	DEP	TOP%	DEP	TOP%	DEP	TOP%	DEP	TOP%	DEP	TOP%	DEP	TOP%	DEP	TOP%	DEP	TOP%	DEP	TOP%	DEP	TOP%	DEP	TOP%
20,85	8	2,62	11	11,88	5	15,39	15	15,51	16	0,61	18	0,83	16	2,77	8	0,98	0,5	-0,38	54	78,03	15	82,22	15	0,32	40

AVALIAÇÃO GENEPLUS

GENEPLUS		PM		TMD		PD		PS		PES		GPD		RD		AOL		EGS		STAY		IPP		PN	
IOG	TOP	DEP	TOP%	DEP	TOP%	DEP	TOP%	DEP	TOP%	DEP	TOP%	DEP	TOP%	DEP	TOP%	DEP	TOP%	DEP	TOP%	DEP	TOP%	DEP	TOP%	DEP	TOP%
22,63	6	1,70	21	6,20	8	8,76	5	12,53	13	1,30	4	3,77	34	1,63	2	2,98	3	3,29	0,5	32,52	37	-13,04	19	0,32	71

AVALIAÇÃO PMGZ

PMGZ		PM-EMg		TMDg		PD-EDg		PA-EDg		PS-EDg		PE-365g		PE-450g		AOLg		ACABg		STAY		IPP		PN-EDg	
iABCz	DECA	DEP	DECA	DEP	DECA	DEP	DECA	DEP	DECA	DEP	DECA	DEP	DECA	DEP	DECA	DEP	DECA	DEP	DECA	DEP	DECA	DEP	DECA	DEP	DECA
13,95	1	1,70	2	6,20	1	8,76	1	12,84	1	12,53	1	0,81	1	1,31	1	2,98	1	3,29	1	32,52	3	-13,04	2	0,32	8

INTRAREBANHO | AVAL

PESO	PE	AOL	ACAB	MAR
***	***	SUPERIOR	ELITE	SUPERIOR

AVAL. PUBERDADE | PROCRUAR

IDADE (meses)	CLASSIFICAÇÃO
13,37	SUPERPRECOCE



A2672

CLIQUE NA IMAGEM

PARA VER O VÍDEO DO LOTE

INDIVIDUAL

Guadalupe Agropecuária

A2955 GUADALUPE

RG: **FGP A 2955** • Nasc.: 25/11/2021 • **MACHO** • (27MESES)

REM AGORTAN

REM ESPIÃO 007

REM CONSTELAÇÃO

EL ZORRERO SINO

TORNADO MAT.

BHARBY MAT.

SAIHA MAT.

BITELO DS

RAUSOR DO BOITEL

GRAMINHA

1849 LA GUADALUPE

TARZAN TE DE NAVIRAÍ

037 GUADIANA

FSF 459 00 GUADALUPE

Peso: 863 Kg • CE: 41 cm

AVALIAÇÃO ANCP

ANCP		MP120		DP210		DP365		DP450		DPE365		DPE450		DAOL		DACAB		DIPP		DSTAY		D3P		DPN	
MGTe	TOP	DEP	TOP%	DEP	TOP%	DEP	TOP%	DEP	TOP%	DEP	TOP%	DEP	TOP%	DEP	TOP%	DEP	TOP%	DEP	TOP%	DEP	TOP%	DEP	TOP%	DEP	TOP%
18,79	12	0,86	45	11,7	6	18,19	10	18,35	11	0,35	29	0,26	37	3,61	4	-0,33	96	-0,67	27	75,15	20	78,2	30	1,01	81

AVALIAÇÃO GENEPLUS

GENEPLUS		PM		TMD		PD		PS		PES		GPD		RD		AOL		EGS		STAY		IPP		PN	
IOG	TOP	DEP	TOP%	DEP	TOP%	DEP	TOP%	DEP	TOP%	DEP	TOP%	DEP	TOP%	DEP	TOP%	DEP	TOP%	DEP	TOP%	DEP	TOP%	DEP	TOP%	DEP	TOP%
21,20	8	0,27	52	2,80	36	2,68	46	11,07	18	0,84	15	8,39	7	0,11	39	1,76	15	1,53	9	39,43	3	-16,79	11	0,14	49

AVALIAÇÃO PMGZ

PMGZ		PM-EMg		TMDg		PD-EDg		PA-EDg		PS-EDg		PE-365g		PE-450g		AOLg		ACABg		STAY		IPP		PN-EDg	
iABCz	DECA	DEP	DECA	DEP	DECA	DEP	DECA	DEP	DECA	DEP	DECA	DEP	DECA	DEP	DECA	DEP	DECA	DEP	DECA	DEP	DECA	DEP	DECA	DEP	DECA
13,58	1	0,27	5	2,80	3	2,68	4	6,38	3	11,07	2	0,47	2	0,84	1	1,76	1	1,53	1	39,43	1	-16,80	1	0,14	6

INTRAREBANHO | AVAL

PESO	PE	AOL	ACAB	MAR
SUPERIOR	***	***	***	***

AVAL. PUBERDADE | PROCRUAR

IDADE (meses)	CLASSIFICAÇÃO
22,00	***



CLIQUE NA IMAGEM

PARA VER O VÍDEO DO LOTE

BATERIA

06

MÉDIAS

IDADE (meses)	PESO: (kg)	CE (cm)
30	790	38

AVALIAÇÃO ANCP

ANCP		MP120		DP210		DP365		DP450		DPE365		DPE450		DAOL		DACAB		DIPP		DSTAY		D3P		DPN	
MGTe	TOP	DEP	TOP%	DEP	TOP%	DEP	TOP%	DEP	TOP%	DEP	TOP%	DEP	TOP%	DEP	TOP%	DEP	TOP%	DEP	TOP%	DEP	TOP%	DEP	TOP%	DEP	TOP%
21,90	6	1,42	31	8,38	14	16,82	12	17,46	12	0,98	8	1,17	9	3,38	5	0,25	13	-0,97	9	90,91	1	85,17	7	0,45	48

AVALIAÇÃO GENEPLUS

GENEPLUS		PM		TMD		PD		PS		PES		GPD		RD		AOL		EGS		STAY		IPP		PN	
IOG	TOP	DEP	TOP%	DEP	TOP%	DEP	TOP%	DEP	TOP%	DEP	TOP%	DEP	TOP%	DEP	TOP%	DEP	TOP%	DEP	TOP%	DEP	TOP%	DEP	TOP%	DEP	TOP%
24,00	5	0,92	37	3,86	25	5,52	20	11,73	16	1,16	6	6,21	16	0,22	33	3,09	2	-0,51	69	42,01	0,5	-23,89	3	0,23	61

AVALIAÇÃO PMGZ

PMGZ		PM-EMg		TMDg		PD-EDg		PA-EDg		PS-EDg		PE-365g		PE-450g		AOLg		ACABg		STAY		IPP		PN-EDg	
ÍABCZ	DECA	DEP	DECA	DEP	DECA	DEP	DECA	DEP	DECA	DEP	DECA	DEP	DECA	DEP	DECA	DEP	DECA	DEP	DECA	DEP	DECA	DEP	DECA	DEP	DECA
18,53	1	0,92	4	3,86	2	5,52	2	7,92	2	11,73	1	0,92	1	1,16	1	3,09	1	-0,51	6	42,01	1	-23,90	1	0,23	6



INDIVIDUAL

Guadalupe Agropecuária

A2479 GUADALUPE

RG: **FGP A 2479** • Nasc.: 17/09/2021 • **MACHO** • (29MESES)

REM TORIXORÉU

REM ARMADOR

REM RONDA

BELO J.MACHADO

REM UPONIC

XAMONIX J.MACHADO

PESITA J.MACHADO

7308/04 PO PERDIZES

TRUCK DA ALO BRASIL

2014 DA ALO BRASIL

A67 GUADALUPE

ZEUS TE GUADALUPE

1503 LA GUADALUPE

261 GUADIANA

Peso: 773 Kg • CE: 39 cm

AVALIAÇÃO ANCP

ANCP		MP120		DP210		DP365		DP450		DPE365		DPE450		DAOL		DACAB		DIPP		DSTAY		D3P		DPN	
MGTe	TOP	DEP	TOP%	DEP	TOP%	DEP	TOP%	DEP	TOP%	DEP	TOP%	DEP	TOP%	DEP	TOP%	DEP	TOP%	DEP	TOP%	DEP	TOP%	DEP	TOP%	DEP	TOP%
26,62	2	2,47	12	11,67	6	23,10	4	22,89	5	0,88	11	1,18	8	4,84	1	0,28	11	-1,05	6	95,12	0,1	87,95	3	0,6	58

AVALIAÇÃO GENEPLUS

GENEPLUS		PM		TMD		PD		PS		PES		GPD		RD		AOL		EGS		STAY		IPP		PN	
IOG	TOP	DEP	TOP%	DEP	TOP%	DEP	TOP%	DEP	TOP%	DEP	TOP%	DEP	TOP%	DEP	TOP%	DEP	TOP%	DEP	TOP%	DEP	TOP%	DEP	TOP%	DEP	TOP%
36,27	0,5	2,55	10	7,82	3	10,18	2	21,98	1	1,51	2	11,80	2	0,49	23	4,94	0,1	-0,16	57	42,89	0,5	-37,84	0,1	0,72	97

AVALIAÇÃO PMGZ

PMGZ		PM-EMg		TMDg		PD-EDg		PA-EDg		PS-EDg		PE-365g		PE-450g		AOLg		ACABg		STAY		IPP		PN-EDg	
iABCz	DECA	DEP	DECA	DEP	DECA	DEP	DECA	DEP	DECA	DEP	DECA	DEP	DECA	DEP	DECA	DEP	DECA	DEP	DECA	DEP	DECA	DEP	DECA	DEP	DECA
27,96	1	2,55	1	7,82	1	10,18	1	14,83	1	21,98	1	1,37	1	1,51	1	4,94	1	-0,16	6	42,89	1	-37,84	1	0,72	10

INTRAREBANHO | AVAL

PESO	PE	AOL	ACAB	MAR
***	***	SUPERIOR	***	***

AVAL. PUBERDADE | PROCRUAR

IDADE (meses)	CLASSIFICAÇÃO
16,53	PRECOCE



68 • A2479

CLIQUE NA IMAGEM

PARA VER O VÍDEO DO LOTE

INDIVIDUAL

Guadalupe Agropecuária

A2484 GUADALUPE

RG: **FGP A 2484** • Nasc.: 18/09/2021 • **MACHO** • (29MESES)

REM TORIXORÉU

REM ARMADOR

REM RONDA

BELO J.MACHADO

REM UPONIC

XAMONIX J.MACHADO

PESITA J.MACHADO

7308/04 PO PERDIZES

TRUCK DA ALO BRASIL

2014 DA ALO BRASIL

A308 GUADALUPE

BACKUP

1706 PO GUADALUPE

TRADUÇÃO 2 TE GUADALUPE

Peso: 775 Kg • CE: 35 cm

AVALIAÇÃO ANCP

ANCP		MP120		DP210		DP365		DP450		DPE365		DPE450		DAOL		DACAB		DIPP		DSTAY		D3P		DPN	
MGTe	TOP	DEP	TOP%	DEP	TOP%	DEP	TOP%	DEP	TOP%	DEP	TOP%	DEP	TOP%	DEP	TOP%	DEP	TOP%	DEP	TOP%	DEP	TOP%	DEP	TOP%	DEP	TOP%
23,24	5	1,13	38	9,77	10	19,53	8	20,72	7	1,09	7	1,49	4	2,93	7	0,44	6	-1,18	3	92	0,5	86,69	5	0,73	66

AVALIAÇÃO GENEPLUS

GENEPLUS		PM		TMD		PD		PS		PES		GPD		RD		AOL		EGS		STAY		IPP		PN	
IOG	TOP	DEP	TOP%	DEP	TOP%	DEP	TOP%	DEP	TOP%	DEP	TOP%	DEP	TOP%	DEP	TOP%	DEP	TOP%	DEP	TOP%	DEP	TOP%	DEP	TOP%	DEP	TOP%
27,22	3	1,09	33	4,82	17	5,40	21	11,38	17	1,55	2	5,98	18	0,32	30	2,71	4	0,66	29	42,49	0,5	-28,11	1	0,10	44

AVALIAÇÃO PMGZ

PMGZ		PM-EMg		TMDg		PD-EDg		PA-EDg		PS-EDg		PE-365g		PE-450g		AOLg		ACABg		STAY		IPP		PN-EDg	
iABCz	DECA	DEP	DECA	DEP	DECA	DEP	DECA	DEP	DECA	DEP	DECA	DEP	DECA	DEP	DECA	DEP	DECA	DEP	DECA	DEP	DECA	DEP	DECA	DEP	DECA
19,68	1	1,09	3	4,82	2	5,40	2	8,39	2	11,38	2	0,88	1	1,55	1	2,71	1	0,66	3	42,49	1	-28,11	1	0,10	6

INTRAREBANHO | AVAL

PESO	PE	AOL	ACAB	MAR
***	***	SUPERIOR	ELITE	***

AVAL. PUBERDADE | PROCRUAR

IDADE (meses)	CLASSIFICAÇÃO
13,50	SUPERPRECOCE



CLIQUE NA IMAGEM

PARA VER O VÍDEO DO LOTE

INDIVIDUAL

Guadalupe Agropecuária

A2221 GUADALUPE

RG: **FGP A 2221** • Nasc.: 19/08/2021 • **MACHO** • (30MESES)

REM TORIXORÉU

REM ARMADOR

REM RONDA

BELO J.MACHADO

REM UPONIC

XAMONIX J.MACHADO

PESITA J.MACHADO

7308/04 PO PERDIZES

TRUCK DA ALO BRASIL

2014 DA ALO BRASIL

9829 GUADALUPE

LANZAROTE GUADALUPE

2175 PO GUADALUPE

32 LA GUADIANA

Peso: 819 Kg • CE: 37 cm

AVALIAÇÃO ANCP

ANCP		MP120		DP210		DP365		DP450		DPE365		DPE450		DAOL		DACAB		DIPP		DSTAY		D3P		DPN	
MGTe	TOP	DEP	TOP%	DEP	TOP%	DEP	TOP%	DEP	TOP%	DEP	TOP%	DEP	TOP%	DEP	TOP%	DEP	TOP%	DEP	TOP%	DEP	TOP%	DEP	TOP%	DEP	TOP%
20,35	9	0,31	62	6,15	24	13,03	21	14,67	18	1,34	3	1,47	5	3,39	5	0,31	10	-1,05	6	93,24	0,5	82,26	15	-0,84	2

AVALIAÇÃO GENEPLUS

GENEPLUS		PM		TMD		PD		PS		PES		GPD		RD		AOL		EGS		STAY		IPP		PN	
IOG	TOP	DEP	TOP%	DEP	TOP%	DEP	TOP%	DEP	TOP%	DEP	TOP%	DEP	TOP%	DEP	TOP%	DEP	TOP%	DEP	TOP%	DEP	TOP%	DEP	TOP%	DEP	TOP%
9,65	33	-0,14	61	0,15	67	1,03	64	1,81	64	0,51	31	0,78	62	-0,56	69	1,13	29	-2,71	99	43,62	0,5	-7,09	38	0,02	35

AVALIAÇÃO PMGZ

PMGZ		PM-EMg		TMDg		PD-EDg		PA-EDg		PS-EDg		PE-365g		PE-450g		AOLg		ACABg		STAY		IPP		PN-EDg	
iABCz	DECA	DEP	DECA	DEP	DECA	DEP	DECA	DEP	DECA	DEP	DECA	DEP	DECA	DEP	DECA	DEP	DECA	DEP	DECA	DEP	DECA	DEP	DECA	DEP	DECA
10,75	2	-0,13	6	0,15	6	1,03	6	1,01	6	1,81	6	0,60	1	0,51	3	1,13	3	-2,71	10	43,62	1	-7,09	4	0,02	4

INTRAREBANHO | AVAL

PESO	PE	AOL	ACAB	MAR
***	***	***	***	***

AVAL. PUBERDADE | PROCRUAR

IDADE (meses)	CLASSIFICAÇÃO
13,70	SUPERPRECOCE



CLIQUE NA IMAGEM

PARA VER O VÍDEO DO LOTE

INDIVIDUAL

Guadalupe Agropecuária

A2272 GUADALUPE

RG: **FGP A 2272** • Nasc.: 27/08/2021 • **MACHO** • (30MESES)

REM TORIXORÉU

REM ARMADOR

REM RONDA

GUERREIRO DA HORA

TRUCK DA ALO BRASIL

2128 TE DA HORA

2174 DA JHR

YELLAMARU

BARUN POI DA NJOP

KURNOOL

A39 FIV GUADALUPE

REM USP

3136 TE PO GUADALUPE

533 LA GUADALUPE

Peso: 794 Kg • CE: 42 cm

AVALIAÇÃO ANCP

ANCP		MP120		DP210		DP365		DP450		DPE365		DPE450		DAOL		DACAB		DIPP		DSTAY		D3P		DPN	
MGTe	TOP	DEP	TOP%	DEP	TOP%	DEP	TOP%	DEP	TOP%	DEP	TOP%	DEP	TOP%	DEP	TOP%	DEP	TOP%	DEP	TOP%	DEP	TOP%	DEP	TOP%	DEP	TOP%
17,37	16	1,77	23	5,94	25	11,61	25	11,56	26	0,59	19	0,54	24	2,34	11	-0,03	53	-0,6	33	83,27	7	83,77	11	1,31	91

AVALIAÇÃO GENEPLUS

GENEPLUS		PM		TMD		PD		PS		PES		GPD		RD		AOL		EGS		STAY		IPP		PN	
IOG	TOP	DEP	TOP%	DEP	TOP%	DEP	TOP%	DEP	TOP%	DEP	TOP%	DEP	TOP%	DEP	TOP%	DEP	TOP%	DEP	TOP%	DEP	TOP%	DEP	TOP%	DEP	TOP%
22,86	6	0,15	55	2,65	37	5,46	20	11,74	16	1,07	8	6,29	16	0,64	18	3,59	1	0,17	45	39,03	3	-22,54	4	0,09	43

AVALIAÇÃO PMGZ

PMGZ		PM-EMg		TMDg		PD-EDg		PA-EDg		PS-EDg		PE-365g		PE-450g		AOLg		ACABg		STAY		IPP		PN-EDg	
iABCZ	DECA	DEP	DECA	DEP	DECA	DEP	DECA	DEP	DECA	DEP	DECA	DEP	DECA	DEP	DECA	DEP	DECA	DEP	DECA	DEP	DECA	DEP	DECA	DEP	DECA
15,74	1	0,15	5	2,65	3	5,46	2	7,44	2	11,74	1	0,81	1	1,07	1	3,59	1	0,17	5	39,03	1	-22,54	1	0,09	5

INTRAREBANHO | AVAL

PESO	PE	AOL	ACAB	MAR
***	SUPERIOR	***	***	SUPERIOR

AVAL. PUBERDADE | PROCRUAR

IDADE (meses)	CLASSIFICAÇÃO
17,23	***



CLIQUE NA IMAGEM

PARA VER O VÍDEO DO LOTE

BATERIA

07

MÉDIAS

IDADE (meses)	PESO: (kg)	CE (cm)
29	785	40

AVALIAÇÃO ANCP

ANCP		MP120		DP210		DP365		DP450		DPE365		DPE450		DAOL		DACAB		DIPP		DSTAY		D3P		DPN	
MGTe	TOP	DEP	TOP%	DEP	TOP%	DEP	TOP%	DEP	TOP%	DEP	TOP%	DEP	TOP%	DEP	TOP%	DEP	TOP%	DEP	TOP%	DEP	TOP%	DEP	TOP%	DEP	TOP%
20,98	8	2,28	15	8,90	12	16,34	13	16,01	15	1,08	7	1,28	7	3,33	5	-0,05	58	-0,90	12	85,99	4	83,89	10	0,88	74

AVALIAÇÃO GENEPLUS

GENEPLUS		PM		TMD		PD		PS		PES		GPD		RD		AOL		EGS		STAY		IPP		PN	
IOG	TOP	DEP	TOP%	DEP	TOP%	DEP	TOP%	DEP	TOP%	DEP	TOP%	DEP	TOP%	DEP	TOP%	DEP	TOP%	DEP	TOP%	DEP	TOP%	DEP	TOP%	DEP	TOP%
27,03	3	0,31	51	5,68	11	10,65	2	20,09	2	0,90	13	9,44	3	-0,83	79	3,73	0,5	1,78	6	39,61	2	-20,03	6	0,39	78

AVALIAÇÃO PMGZ

PMGZ		PM-EMg		TMDg		PD-EDg		PA-EDg		PS-EDg		PE-365g		PE-450g		AOLg		ACABg		STAY		IPP		PN-EDg	
ÍABCZ	DECA	DEP	DECA	DEP	DECA	DEP	DECA	DEP	DECA	DEP	DECA	DEP	DECA	DEP	DECA	DEP	DECA	DEP	DECA	DEP	DECA	DEP	DECA	DEP	DECA
21,07	1	0,31	5	5,68	1	10,65	1	15,59	1	20,09	1	0,71	1	0,90	1	3,73	1	1,78	1	39,61	1	-20,04	1	0,39	8



INDIVIDUAL

Guadalupe Agropecuária

A2516 GUADALUPE

RG: **FGP A 2516** • Nasc.: 23/09/2021 • **MACHO** • (29MESES)

REM TORIXORÉU

REM ARMADOR

REM RONDA

GUERREIRO DA HORA

TRUCK DA ALO BRASIL

2128 TE DA HORA

2174 DA JHR

REM RICKET

REM VOKOLO

REM TAKAKA

A32 FIV GUADALUPE

MANDARIN MAT.

4856 FIV DA EAO

1485 DA JAITA

Peso: 792 Kg • CE: 39 cm

AVALIAÇÃO ANCP

ANCP		MP120		DP210		DP365		DP450		DPE365		DPE450		DAOL		DACAB		DIPP		DSTAY		D3P		DPN	
MGTe	TOP	DEP	TOP%	DEP	TOP%	DEP	TOP%	DEP	TOP%	DEP	TOP%	DEP	TOP%	DEP	TOP%	DEP	TOP%	DEP	TOP%	DEP	TOP%	DEP	TOP%	DEP	TOP%
25,05	3	0,54	54	13,89	3	19,95	7	21,94	6	1,06	7	1,47	5	4,9	1	-0,11	71	-1,25	2	86,53	4	88,32	3	1,62	96

AVALIAÇÃO GENEPLUS

GENEPLUS		PM		TMD		PD		PS		PES		GPD		RD		AOL		EGS		STAY		IPP		PN	
IOG	TOP	DEP	TOP%	DEP	TOP%	DEP	TOP%	DEP	TOP%	DEP	TOP%	DEP	TOP%	DEP	TOP%	DEP	TOP%	DEP	TOP%	DEP	TOP%	DEP	TOP%	DEP	TOP%
23,33	5	-1,01	79	4,63	18	12,54	0,5	19,80	2	0,26	47	7,26	11	-1,72	97	5,74	0,1	2,25	3	37,60	6	-25,08	2	1,10	99

AVALIAÇÃO PMGZ

PMGZ		PM-EMg		TMDg		PD-EDg		PA-EDg		PS-EDg		PE-365g		PE-450g		AOLg		ACABg		STAY		IPP		PN-EDg	
iABCZ	DECA	DEP	DECA	DEP	DECA	DEP	DECA	DEP	DECA	DEP	DECA	DEP	DECA	DEP	DECA	DEP	DECA	DEP	DECA	DEP	DECA	DEP	DECA	DEP	DECA
19,54	1	-1,01	8	4,63	2	12,54	1	16,01	1	19,80	1	0,02	6	0,26	4	5,74	1	2,25	1	37,60	1	-25,08	1	1,10	10

INTRAREBANHO | AVAL

PESO	PE	AOL	ACAB	MAR
***	***	SUPERIOR	***	***

AVAL. PUBERDADE | PROCRUAR

IDADE (meses)	CLASSIFICAÇÃO
14,83	PRECOCE



CLIQUE NA IMAGEM

PARA VER O VÍDEO DO LOTE

INDIVIDUAL

Guadalupe Agropecuária

A2371 GUADALUPE

RG: **FGP A 2371** • Nasc.: 07/09/2021 • **MACHO** • (30MESES)

REM TORIXORÉU

REM ARMADOR

REM RONDA

GUERREIRO DA HORA

TRUCK DA ALO BRASIL

2128 TE DA HORA

2174 DA JHR

YELLAMARU

BARUN POI DA NJOP

KURNOOL

3565 PO GUADALUPE

RAMBO TE GUADALUPE

962 LA GUADALUPE

349 GUADIANA

Peso: 789 Kg • CE: 43 cm

AVALIAÇÃO ANCP

ANCP		MP120		DP210		DP365		DP450		DPE365		DPE450		DAOL		DACAB		DIPP		DSTAY		D3P		DPN	
MGTe	TOP	DEP	TOP%	DEP	TOP%	DEP	TOP%	DEP	TOP%	DEP	TOP%	DEP	TOP%	DEP	TOP%	DEP	TOP%	DEP	TOP%	DEP	TOP%	DEP	TOP%	DEP	TOP%
22,32	6	4,85	1	6,67	21	16,66	12	14,46	18	1,65	2	1,56	4	3,71	4	-0,4	98	-1,06	6	89,4	2	87,53	4	0,43	47

AVALIAÇÃO GENEPLUS

GENEPLUS		PM		TMD		PD		PS		PES		GPD		RD		AOL		EGS		STAY		IPP		PN	
IOG	TOP	DEP	TOP%	DEP	TOP%	DEP	TOP%	DEP	TOP%	DEP	TOP%	DEP	TOP%	DEP	TOP%	DEP	TOP%	DEP	TOP%	DEP	TOP%	DEP	TOP%	DEP	TOP%
22,86	6	0,60	44	3,44	29	6,43	14	14,24	9	1,04	9	7,81	9	-0,14	50	3,16	2	0,46	35	38,92	3	-21,16	5	0,01	33

AVALIAÇÃO PMGZ

PMGZ		PM-EMg		TMDg		PD-EDg		PA-EDg		PS-EDg		PE-365g		PE-450g		AOLg		ACABg		STAY		IPP		PN-EDg	
iABCz	DECA	DEP	DECA	DEP	DECA	DEP	DECA	DEP	DECA	DEP	DECA	DEP	DECA	DEP	DECA	DEP	DECA	DEP	DECA	DEP	DECA	DEP	DECA	DEP	DECA
17,3	1	0,60	4	3,44	3	6,43	1	10,97	1	14,24	1	0,87	1	1,04	1	3,16	1	0,46	4	38,92	1	-21,16	1	0,01	4

INTRAREBANHO | AVAL

PESO	PE	AOL	ACAB	MAR
***	SUPERIOR	ELITE	***	***

AVAL. PUBERDADE | PROCRUAR

IDADE (meses)	CLASSIFICAÇÃO
16,87	PRECOCE



A2371 G

CLIQUE NA IMAGEM

PARA VER O VÍDEO DO LOTE

INDIVIDUAL

Guadalupe Agropecuária

A2540 GUADALUPE

RG: **FGP A 2540** • Nasc.: 25/09/2021 • **MACHO** • (29MESES)

REM TORIXORÉU

REM ARMADOR

REM RONDA

GUERREIRO DA HORA

TRUCK DA ALO BRASIL

2128 TE DA HORA

2174 DA JHR

ÁTMA DE NAVIRAÍ

DONATO DE NAVIRAÍ

BATINA DA SM

484 LA GUADALUPE

INNSBRUCK DA GUADALUPE

398 GUADIANA

FSF 123 04 GUADALUPE

Peso: 768 Kg • CE: 39 cm

AVALIAÇÃO ANCP

ANCP		MP120		DP210		DP365		DP450		DPE365		DPE450		DAOL		DACAB		DIPP		DSTAY		D3P		DPN	
MGTe	TOP	DEP	TOP%	DEP	TOP%	DEP	TOP%	DEP	TOP%	DEP	TOP%	DEP	TOP%	DEP	TOP%	DEP	TOP%	DEP	TOP%	DEP	TOP%	DEP	TOP%	DEP	TOP%
20,25	9	1,1	38	8,67	13	15,19	15	12,29	24	0,75	14	0,76	18	2,92	7	0,07	31	-0,6	33	87,91	3	87,99	3	0,65	61

AVALIAÇÃO GENEPLUS

GENEPLUS		PM		TMD		PD		PS		PES		GPD		RD		AOL		EGS		STAY		IPP		PN	
IOG	TOP	DEP	TOP%	DEP	TOP%	DEP	TOP%	DEP	TOP%	DEP	TOP%	DEP	TOP%	DEP	TOP%	DEP	TOP%	DEP	TOP%	DEP	TOP%	DEP	TOP%	DEP	TOP%
28,28	2	0,85	38	8,30	3	13,72	0,5	23,54	0,5	1,22	5	9,82	4	-0,98	84	1,74	15	3,05	0,5	38,70	4	-13,22	18	0,43	82

AVALIAÇÃO PMGZ

PMGZ		PM-EMg		TMDg		PD-EDg		PA-EDg		PS-EDg		PE-365g		PE-450g		AOLg		ACABg		STAY		IPP		PN-EDg	
iABCZ	DECA	DEP	DECA	DEP	DECA	DEP	DECA	DEP	DECA	DEP	DECA	DEP	DECA	DEP	DECA	DEP	DECA	DEP	DECA	DEP	DECA	DEP	DECA	DEP	DECA
22,86	1	0,85	4	8,30	1	13,72	1	17,87	1	23,55	1	1,06	1	1,22	1	1,74	1	3,05	1	38,70	1	-13,22	2	0,43	9

INTRAREBANHO | AVAL

PESO	PE	AOL	ACAB	MAR
***	***	SUPERIOR	***	***

AVAL. PUBERDADE | PROCRUAR

IDADE (meses)	CLASSIFICAÇÃO
14,27	PRECOCE



CLIQUE NA IMAGEM

PARA VER O VÍDEO DO LOTE

INDIVIDUAL

Guadalupe Agropecuária

A2785 GUADALUPE

RG: **FGP A 2785** • Nasc.: 04/11/2021 • **MACHO** • (28MESES)

REM ARMADOR

ZAPP BEABISA

RIENA DA BEABISA

DAMASCO MAT.

SHERLOCK MAT.

AMBOA MAT.

RAFAH MAT.

BITELO DA SS

LEE GUADALUPE

DENGOSA DA GUADALUPE

271 LA GUADIANA

REMBRANT AJ

071 GUADIANA

FM 60 01 GUADALUPE

Peso: 790 Kg • CE: 39 cm

AVALIAÇÃO ANCP

ANCP		MP120		DP210		DP365		DP450		DPE365		DPE450		DAOL		DACAB		DIPP		DSTAY		D3P		DPN	
MGTe	TOP	DEP	TOP%	DEP	TOP%	DEP	TOP%	DEP	TOP%	DEP	TOP%	DEP	TOP%	DEP	TOP%	DEP	TOP%	DEP	TOP%	DEP	TOP%	DEP	TOP%	DEP	TOP%
16,3	19	2,62	11	6,35	23	13,57	19	15,35	16	0,85	11	1,33	6	1,78	17	0,23	14	-0,68	27	80,12	12	71,7	57	0,83	72

AVALIAÇÃO GENEPLUS

GENEPLUS		PM		TMD		PD		PS		PES		GPD		RD		AOL		EGS		STAY		IPP		PN	
IOG	TOP	DEP	TOP%	DEP	TOP%	DEP	TOP%	DEP	TOP%	DEP	TOP%	DEP	TOP%	DEP	TOP%	DEP	TOP%	DEP	TOP%	DEP	TOP%	DEP	TOP%	DEP	TOP%
33,64	1	0,80	39	6,36	8	9,91	3	22,78	1	1,09	8	12,87	0,5	-0,47	66	4,27	0,5	1,38	11	43,23	0,5	-20,68	5	0,01	34

AVALIAÇÃO PMGZ

PMGZ		PM-EMg		TMDg		PD-EDg		PA-EDg		PS-EDg		PE-365g		PE-450g		AOLg		ACABg		STAY		IPP		PN-EDg	
iABCz	DECA	DEP	DECA	DEP	DECA	DEP	DECA	DEP	DECA	DEP	DECA	DEP	DECA	DEP	DECA	DEP	DECA	DEP	DECA	DEP	DECA	DEP	DECA	DEP	DECA
24,57	1	0,80	4	6,36	1	9,91	1	17,49	1	22,78	1	0,90	1	1,09	1	4,27	1	1,38	1	43,23	1	-20,68	1	0,01	4

INTRAREBANHO | AVAL

PESO	PE	AOL	ACAB	MAR
SUPERIOR	SUPERIOR	***	***	SUPERIOR

AVAL. PUBERDADE | PROCRUAR

IDADE (meses)	CLASSIFICAÇÃO
12,40	SUPERPRECOCE



CLIQUE NA IMAGEM

PARA VER O VÍDEO DO LOTE

BATERIA

08

MÉDIAS

IDADE (meses)	PESO: (kg)	CE (cm)
29	819	41

AVALIAÇÃO ANCP

ANCP		MP120		DP210		DP365		DP450		DPE365		DPE450		DAOL		DACAB		DIPP		DSTAY		D3P		DPN	
MGTe	TOP	DEP	TOP%	DEP	TOP%	DEP	TOP%	DEP	TOP%	DEP	TOP%	DEP	TOP%	DEP	TOP%	DEP	TOP%	DEP	TOP%	DEP	TOP%	DEP	TOP%	DEP	TOP%
19,80	10	1,33	33	7,95	15	15,54	15	15,28	16	0,92	10	0,97	12	3,12	6	-0,05	58	-1,01	8	81,88	9	87,98	3	1,14	85

AVALIAÇÃO GENEPLUS

GENEPLUS		PM		TMD		PD		PS		PES		GPD		RD		AOL		EGS		STAY		IPP		PN	
IOG	TOP	DEP	TOP%	DEP	TOP%	DEP	TOP%	DEP	TOP%	DEP	TOP%	DEP	TOP%	DEP	TOP%	DEP	TOP%	DEP	TOP%	DEP	TOP%	DEP	TOP%	DEP	TOP%
24,38	5	1,98	17	4,93	16	4,74	26	11,83	16	1,12	7	7,09	12	0,34	28	3,71	0,5	1,20	14	36,74	9	-20,32	6	0,06	33

AVALIAÇÃO PMGZ

PMGZ		PM-EMg		TMDg		PD-EDg		PA-EDg		PS-EDg		PE-365g		PE-450g		AOLg		ACABg		STAY		IPP		PN-EDg	
ÍABCZ	DECA	DEP	DECA	DEP	DECA	DEP	DECA	DEP	DECA	DEP	DECA	DEP	DECA	DEP	DECA	DEP	DECA	DEP	DECA	DEP	DECA	DEP	DECA	DEP	DECA
15,03	1	1,98	2	4,93	2	4,74	2	8,27	2	11,83	1	0,71	1	1,12	1	3,71	1	1,20	2	36,74	1	-20,32	1	0,06	4



INDIVIDUAL

Guadalupe Agropecuária

A2581 GUADALUPE

RG: **FGP A 2581** • Nasc.: 02/10/2021 • **MACHO** • (29MESES)

REM ARMADOR

ZAPP BEABISA

RIENA DA BEABISA

DAMASCO MAT.

SHERLOCK MAT.

AMBOA MAT.

RAFAH MAT.

RAMBO DA MN

8902 FIV DA EAO

NANINE DA EAO

1583 LA GUADALUPE

JAMANTA DA MN

348 GUADIANA

FSF 662 06 GUADALUPE

Peso: 835 Kg • CE: 45 cm

AVALIAÇÃO ANCP

ANCP		MP120		DP210		DP365		DP450		DPE365		DPE450		DAOL		DACAB		DIPP		DSTAY		D3P		DPN	
MGTe	TOP	DEP	TOP%	DEP	TOP%	DEP	TOP%	DEP	TOP%	DEP	TOP%	DEP	TOP%	DEP	TOP%	DEP	TOP%	DEP	TOP%	DEP	TOP%	DEP	TOP%	DEP	TOP%
23,26	5	2,36	14	11,08	7	18,48	9	17,84	11	1,39	3	1,55	4	5,27	0,5	-0,32	95	-1,28	2	79,35	13	89,22	2	2,23	99

AVALIAÇÃO GENEPLUS

GENEPLUS		PM		TMD		PD		PS		PES		GPD		RD		AOL		EGS		STAY		IPP		PN	
IOG	TOP	DEP	TOP%	DEP	TOP%	DEP	TOP%	DEP	TOP%	DEP	TOP%	DEP	TOP%	DEP	TOP%	DEP	TOP%	DEP	TOP%	DEP	TOP%	DEP	TOP%	DEP	TOP%
18,52	11	1,02	35	5,08	15	7,48	9	12,19	14	1,48	2	4,71	27	-0,07	47	4,15	0,5	-0,19	59	33,49	29	-12,45	20	0,81	99

AVALIAÇÃO PMGZ

PMGZ		PM-EMg		TMDg		PD-EDg		PA-EDg		PS-EDg		PE-365g		PE-450g		AOLg		ACABg		STAY		IPP		PN-EDg	
iABCz	DECA	DEP	DECA	DEP	DECA	DEP	DECA	DEP	DECA	DEP	DECA	DEP	DECA	DEP	DECA	DEP	DECA	DEP	DECA	DEP	DECA	DEP	DECA	DEP	DECA
12,99	1	1,02	3	5,08	1	7,48	1	9,86	1	12,19	1	0,83	1	1,48	1	4,15	1	-0,19	6	33,49	3	-12,45	2	0,81	10

INTRAREBANHO | AVAL

PESO	PE	AOL	ACAB	MAR
***	SUPERIOR	ELITE	***	***

AVAL. PUBERDADE | PROCRUAR

IDADE (meses)	CLASSIFICAÇÃO
14,03	SUPERPRECOCE



CLIQUE NA IMAGEM

PARA VER O VÍDEO DO LOTE

INDIVIDUAL

Guadalupe Agropecuária

A2822 GUADALUPE

RG: **FGP A 2822** • Nasc.: 06/11/2021 • **MACHO** • (28MESES)

REM ARMADOR
ZAPP BEABISA
 RIENA DA BEABISA

DAMASCO MAT.

SHERLOCK MAT.
AMBOA MAT.
 RAFAH MAT.

GABINETE IZ
BACKUP
 AMAGDALA

2660 PO GUADALUPE

ORLAN QUILOMBO
8470/05 PO PERDIZES
 120/98 DA PERDIZES

Peso: 822 Kg • CE: 41 cm

AVALIAÇÃO ANCP

ANCP		MP120		DP210		DP365		DP450		DPE365		DPE450		DAOL		DACAB		DIPP		DSTAY		D3P		DPN	
MGTe	TOP	DEP	TOP%	DEP	TOP%	DEP	TOP%	DEP	TOP%	DEP	TOP%	DEP	TOP%	DEP	TOP%	DEP	TOP%	DEP	TOP%	DEP	TOP%	DEP	TOP%	DEP	TOP%
22,85	5	1,43	30	12,25	5	22,28	5	23,59	5	0,65	17	0,63	21	3,3	5	-0,27	92	-1,03	7	83,2	7	87,31	4	1,81	97

AVALIAÇÃO GENEPLUS

GENEPLUS		PM		TMD		PD		PS		PES		GPD		RD		AOL		EGS		STAY		IPP		PN	
IOG	TOP	DEP	TOP%	DEP	TOP%	DEP	TOP%	DEP	TOP%	DEP	TOP%	DEP	TOP%	DEP	TOP%	DEP	TOP%	DEP	TOP%	DEP	TOP%	DEP	TOP%	DEP	TOP%
29,47	2	3,92	2	6,56	7	3,89	34	13,14	12	1,23	5	9,26	5	1,45	3	4,03	0,5	1,18	15	35,43	15	-31,46	0,5	-0,40	5

AVALIAÇÃO PMGZ

PMGZ		PM-EMg		TMDg		PD-EDg		PA-EDg		PS-EDg		PE-365g		PE-450g		AOLg		ACABg		STAY		IPP		PN-EDg	
iABCZ	DECA	DEP	DECA	DEP	DECA	DEP	DECA	DEP	DECA	DEP	DECA	DEP	DECA	DEP	DECA	DEP	DECA	DEP	DECA	DEP	DECA	DEP	DECA	DEP	DECA
17,04	1	3,92	1	6,56	1	3,89	3	8,83	2	13,15	1	0,69	1	1,23	1	4,04	1	1,18	2	35,43	2	-31,46	1	-0,40	1

INTRAREBANHO | AVAL

PESO	PE	AOL	ACAB	MAR
SUPERIOR	***	***	***	***

AVAL. PUBERDADE | PROCRUAR

IDADE (meses)	CLASSIFICAÇÃO
12,83	SUPERPRECOCE



CLIQUE NA IMAGEM

PARA VER O VÍDEO DO LOTE

INDIVIDUAL

Guadalupe Agropecuária

A2954 GUADALUPE

RG: **FGP A 2954** • Nasc.: 25/11/2021 • **MACHO** • (27MESES)

7308/04 PO PERDIZES
TRUCK DA ALO BRASIL
 2014 DA ALO BRASIL

IDÍLIO DA YB
FAJARDO DA GB
 BAILARINA DA GB

TNT
 REM USP
GOROTÉIA
 LILICA

TRAJA 4 TE QUILOMBO
 RANCHI IPÊ OURO
TRAJA TE QUILOMBO
 BRITÂNICA PO DA NI

Peso: 820 Kg • CE: 37 cm

AVALIAÇÃO ANCP

ANCP		MP120		DP210		DP365		DP450		DPE365		DPE450		DAOL		DACAB		DIPP		DSTAY		D3P		DPN	
MGTe	TOP	DEP	TOP%	DEP	TOP%	DEP	TOP%	DEP	TOP%	DEP	TOP%	DEP	TOP%	DEP	TOP%	DEP	TOP%	DEP	TOP%	DEP	TOP%	DEP	TOP%	DEP	TOP%
18,22	14	1,9	21	6,01	25	18,25	10	19,57	9	0,82	12	1,27	7	0,99	29	0,32	10	-0,81	17	74,8	21	91,44	0,5	0,58	57

AVALIAÇÃO GENEPLUS

GENEPLUS		PM		TMD		PD		PS		PES		GPD		RD		AOL		EGS		STAY		IPP		PN	
IOG	TOP	DEP	TOP%	DEP	TOP%	DEP	TOP%	DEP	TOP%	DEP	TOP%	DEP	TOP%	DEP	TOP%	DEP	TOP%	DEP	TOP%	DEP	TOP%	DEP	TOP%	DEP	TOP%
32,23	1	2,13	15	6,35	8	5,92	17	16,13	6	1,25	5	10,20	3	-0,37	61	4,01	0,5	4,24	0,1	39,78	2	-18,12	9	-0,20	14

AVALIAÇÃO PMGZ

PMGZ		PM-EMg		TMDg		PD-EDg		PA-EDg		PS-EDg		PE-365g		PE-450g		AOLg		ACABg		STAY		IPP		PN-EDg	
iABCZ	DECA	DEP	DECA	DEP	DECA	DEP	DECA	DEP	DECA	DEP	DECA	DEP	DECA	DEP	DECA	DEP	DECA	DEP	DECA	DEP	DECA	DEP	DECA	DEP	DECA
18,81	1	2,13	2	6,35	1	5,92	2	11,80	1	16,13	1	0,72	1	1,25	1	4,01	1	4,24	1	39,78	1	-18,12	1	-0,20	2

INTRAREBANHO | AVAL

PESO	PE	AOL	ACAB	MAR
***	***	***	SUPERIOR	***

AVAL. PUBERDADE | PROCRUAR

IDADE (meses)	CLASSIFICAÇÃO
11,70	SUPERPRECOCE



CLIQUE NA IMAGEM

PARA VER O VÍDEO DO LOTE

INDIVIDUAL

Guadalupe Agropecuária

A1996 GUADALUPE

RG: **FGP A 1996** • Nasc.: 18/07/2021 • **MACHO** • (31MESES)

REM ARMADOR

ZAPP BEABISA

RIENA DA BEABISA

DAMASCO MAT.

SHERLOCK MAT.

AMBOA MAT.

RAFAH MAT.

GABINETE IZ

BACKUP

AMAGDALA

51 LA GUADIANA

TARZAN TE DE NAVIRAÍ

159 GUADIANA

Peso: 800 Kg • CE: 39 cm

AVALIAÇÃO ANCP

ANCP		MP120		DP210		DP365		DP450		DPE365		DPE450		DAOL		DACAB		DIPP		DSTAY		D3P		DPN	
MGTe	TOP	DEP	TOP%	DEP	TOP%	DEP	TOP%	DEP	TOP%	DEP	TOP%	DEP	TOP%	DEP	TOP%	DEP	TOP%	DEP	TOP%	DEP	TOP%	DEP	TOP%	DEP	TOP%
14,87	23	-0,39	83	2,44	51	3,16	63	0,13	78	0,83	12	0,44	28	2,92	7	0,08	29	-0,91	12	90,17	1	83,93	10	-0,08	16

AVALIAÇÃO GENEPLUS

GENEPLUS		PM		TMD		PD		PS		PES		GPD		RD		AOL		EGS		STAY		IPP		PN	
IOG	TOP	DEP	TOP%	DEP	TOP%	DEP	TOP%	DEP	TOP%	DEP	TOP%	DEP	TOP%	DEP	TOP%	DEP	TOP%	DEP	TOP%	DEP	TOP%	DEP	TOP%	DEP	TOP%
17,29	13	0,86	38	1,72	48	1,67	57	5,85	42	0,51	31	4,19	31	0,34	29	2,67	4	-0,41	66	38,24	5	-19,26	7	0,03	36

AVALIAÇÃO PMGZ

PMGZ		PM-EMg		TMDg		PD-EDg		PA-EDg		PS-EDg		PE-365g		PE-450g		AOLg		ACABg		STAY		IPP		PN-EDg	
iABCz	DECA	DEP	DECA	DEP	DECA	DEP	DECA	DEP	DECA	DEP	DECA	DEP	DECA	DEP	DECA	DEP	DECA	DEP	DECA	DEP	DECA	DEP	DECA	DEP	DECA
11,29	2	0,86	4	1,72	4	1,67	5	2,57	5	5,86	4	0,58	2	0,51	3	2,67	1	-0,41	7	38,24	1	-19,26	1	0,03	5

INTRAREBANHO | AVAL

PESO	PE	AOL	ACAB	MAR
***	***	***	***	SUPERIOR

AVAL. PUBERDADE | PROCRUAR

IDADE (meses)	CLASSIFICAÇÃO
22,00	***



DALUPE

CLIQUE NA IMAGEM

PARA VER O VÍDEO DO LOTE

BATERIA

09

MÉDIAS

IDADE (meses)	PESO: (kg)	CE (cm)
29	876	40

AVALIAÇÃO ANCP

ANCP		MP120		DP210		DP365		DP450		DPE365		DPE450		DAOL		DACAB		DIPP		DSTAY		D3P		DPN	
MGTe	TOP	DEP	TOP%	DEP	TOP%	DEP	TOP%	DEP	TOP%	DEP	TOP%	DEP	TOP%	DEP	TOP%	DEP	TOP%	DEP	TOP%	DEP	TOP%	DEP	TOP%	DEP	TOP%
20,14	10	1,72	24	8,12	15	16,63	13	18,15	11	1,00	8	1,34	6	3,95	3	0,31	10	-0,89	13	80,91	11	79,84	24	0,86	73

AVALIAÇÃO GENEPLUS

GENEPLUS		PM		TMD		PD		PS		PES		GPD		RD		AOL		EGS		STAY		IPP		PN	
IOG	TOP	DEP	TOP%	DEP	TOP%	DEP	TOP%	DEP	TOP%	DEP	TOP%	DEP	TOP%	DEP	TOP%	DEP	TOP%	DEP	TOP%	DEP	TOP%	DEP	TOP%	DEP	TOP%
24,47	4	1,62	23	6,18	9	8,20	6	17,60	4	1,30	4	9,40	4	0,01	39	3,69	0,5	0,62	30	36,21	11	-7,31	37	0,55	90

AVALIAÇÃO PMGZ

PMGZ		PM-EMg		TMDg		PD-EDg		PA-EDg		PS-EDg		PE-365g		PE-450g		AOLg		ACABg		STAY		IPP		PN-EDg	
ÍABCZ	DECA	DEP	DECA	DEP	DECA	DEP	DECA	DEP	DECA	DEP	DECA	DEP	DECA	DEP	DECA	DEP	DECA	DEP	DECA	DEP	DECA	DEP	DECA	DEP	DECA
16,05	1	1,62	2	6,18	1	8,20	1	13,32	1	17,61	1	0,68	1	1,30	1	3,69	1	0,62	3	36,21	1	-7,31	3	0,55	8



EGP A2745 • EGP A1975 • EGP

INDIVIDUAL

Guadalupe Agropecuária

A2745 GUADALUPE

RG: **FGP A 2745** • Nasc.: 31/10/2021 • **MACHO** • (28MESES)

REM ARMADOR

ZAPP BEABISA

RIENA DA BEABISA

DAMASCO MAT.

SHERLOCK MAT.

AMBOA MAT.

RAFAH MAT.

NOBRE TE DA PRIM.

KADU GUADALUPE

ORTA DA GENEBRA

918 PO GUADALUPE

INRITI DA TERLEY

MAAB ODISSÉIA

MAAB GALYA ÍNDIA

Peso: 866 Kg • CE: 40 cm

AVALIAÇÃO ANCP

ANCP		MP120		DP210		DP365		DP450		DPE365		DPE450		DAOL		DACAB		DIPP		DSTAY		D3P		DPN	
MGTe	TOP	DEP	TOP%	DEP	TOP%	DEP	TOP%	DEP	TOP%	DEP	TOP%	DEP	TOP%	DEP	TOP%	DEP	TOP%	DEP	TOP%	DEP	TOP%	DEP	TOP%	DEP	TOP%
17,29	16	1,04	40	2,44	51	10,73	28	13,97	20	1,14	6	1,42	5	2,15	13	0,63	3	-1,34	1	80,27	12	89	2	0,07	25

AVALIAÇÃO GENEPLUS

GENEPLUS		PM		TMD		PD		PS		PES		GPD		RD		AOL		EGS		STAY		IPP		PN	
IOG	TOP	DEP	TOP%	DEP	TOP%	DEP	TOP%	DEP	TOP%	DEP	TOP%	DEP	TOP%	DEP	TOP%	DEP	TOP%	DEP	TOP%	DEP	TOP%	DEP	TOP%	DEP	TOP%
24,77	4	0,01	58	5,76	11	11,26	1	19,56	2	1,39	3	8,30	7	-1,58	96	3,97	0,5	1,13	16	40,55	2	-6,89	38	0,91	99

AVALIAÇÃO PMGZ

PMGZ		PM-EMg		TMDg		PD-EDg		PA-EDg		PS-EDg		PE-365g		PE-450g		AOLg		ACABg		STAY		IPP		PN-EDg	
iABCz	DECA	DEP	DECA	DEP	DECA	DEP	DECA	DEP	DECA	DEP	DECA	DEP	DECA	DEP	DECA	DEP	DECA	DEP	DECA	DEP	DECA	DEP	DECA	DEP	DECA
19,64	1	0,01	6	5,76	1	11,26	1	13,78	1	19,56	1	0,90	1	1,39	1	3,97	1	1,13	2	40,55	1	-6,90	4	0,91	10

INTRAREBANHO | AVAL

PESO	PE	AOL	ACAB	MAR
SUPERIOR	SUPERIOR	***	***	***

AVAL. PUBERDADE | PROCRUAR

IDADE (meses)	CLASSIFICAÇÃO
13,07	SUPERPRECOCE



CLIQUE NA IMAGEM

PARA VER O VÍDEO DO LOTE

INDIVIDUAL

Guadalupe Agropecuária

A1975 GUADALUPE

RG: **FGP A 1975** • Nasc.: 16/07/2021 • **MACHO** • (32MESES)

MANDARIN MAT.

VELERO MAT.

RUANDA MAT.

CORUMBÁ MAT.

SAIGON MAT.

AKODRA MAT.

SAGARANA MAT.

GABINETE IZ

BACKUP

AMAGDALA

202 PO GUADIANA

VICEREI DO B.RICO

CARMONA DO B.RICO

SIDERAL DO B.RICO

Peso: 873 Kg • CE: 40 cm

AVALIAÇÃO ANCP

ANCP		MP120		DP210		DP365		DP450		DPE365		DPE450		DAOL		DACAB		DIPP		DSTAY		D3P		DPN	
MGTe	TOP	DEP	TOP%	DEP	TOP%	DEP	TOP%	DEP	TOP%	DEP	TOP%	DEP	TOP%	DEP	TOP%	DEP	TOP%	DEP	TOP%	DEP	TOP%	DEP	TOP%	DEP	TOP%
19,89	10	2,94	8	8,04	15	13,04	21	15,14	17	0,79	13	1,39	5	5,25	0,5	0,25	13	-0,62	32	74,34	22	81,12	19	0,93	77

AVALIAÇÃO GENEPLUS

GENEPLUS		PM		TMD		PD		PS		PES		GPD		RD		AOL		EGS		STAY		IPP		PN	
IOG	TOP	DEP	TOP%	DEP	TOP%	DEP	TOP%	DEP	TOP%	DEP	TOP%	DEP	TOP%	DEP	TOP%	DEP	TOP%	DEP	TOP%	DEP	TOP%	DEP	TOP%	DEP	TOP%
21,38	7	2,83	7	6,31	8	5,35	21	13,50	11	1,41	3	8,14	8	1,30	5	3,93	0,5	0,71	27	28,82	71	-8,26	33	0,13	49

AVALIAÇÃO PMGZ

PMGZ		PM-EMg		TMDg		PD-EDg		PA-EDg		PS-EDg		PE-365g		PE-450g		AOLg		ACABg		STAY		IPP		PN-EDg	
iABCZ	DECA	DEP	DECA	DEP	DECA	DEP	DECA	DEP	DECA	DEP	DECA	DEP	DECA	DEP	DECA	DEP	DECA	DEP	DECA	DEP	DECA	DEP	DECA	DEP	DECA
9,66	2	2,83	1	6,31	1	5,35	2	9,87	1	13,50	1	0,51	2	1,41	1	3,94	1	0,71	3	28,82	7	-8,26	3	0,13	6

INTRAREBANHO | AVAL

PESO	PE	AOL	ACAB	MAR
ELITE	SUPERIOR	ELITE	SUPERIOR	ELITE

AVAL. PUBERDADE | PROCRUAR

IDADE (meses)	CLASSIFICAÇÃO
16,63	PRECOCE



CLIQUE NA IMAGEM

PARA VER O VÍDEO DO LOTE

INDIVIDUAL

Guadalupe Agropecuária

A2569 GUADALUPE

RG: **FGP A 2569** • Nasc.: 01/10/2021 • **MACHO** • (29MESES)

REM UÉLICO
REM CABALLERO
 REM AGENDADA

MIRANTE DA S.NICE

ÍNDICE DA S.NICE
B4474 DA S.NICE
 REALEZA DA S.NICE

GABINETE IZ
BACKUP
 AMAGDALA

2048 PO GUADALUPE

INNSBRUCK DA GUADALUPE
LACTA GUADALUPE
 TUIPARA DA SABIÁ

Peso: 890 Kg • CE: 41 cm

AVALIAÇÃO ANCP

ANCP		MP120		DP210		DP365		DP450		DPE365		DPE450		DAOL		DACAB		DIPP		DSTAY		D3P		DPN	
MGTe	TOP	DEP	TOP%	DEP	TOP%	DEP	TOP%	DEP	TOP%	DEP	TOP%	DEP	TOP%	DEP	TOP%	DEP	TOP%	DEP	TOP%	DEP	TOP%	DEP	TOP%	DEP	TOP%
23,24	5	1,18	36	13,89	3	26,12	2	25,35	3	1,08	7	1,2	8	4,45	2	0,06	33	-0,71	24	88,13	2	69,39	65	1,57	95

AVALIAÇÃO GENEPLUS

GENEPLUS		PM		TMD		PD		PS		PES		GPD		RD		AOL		EGS		STAY		IPP		PN	
IOG	TOP	DEP	TOP%	DEP	TOP%	DEP	TOP%	DEP	TOP%	DEP	TOP%	DEP	TOP%	DEP	TOP%	DEP	TOP%	DEP	TOP%	DEP	TOP%	DEP	TOP%	DEP	TOP%
27,25	3	2,03	16	6,48	7	8,00	7	19,76	2	1,12	7	11,77	2	0,31	30	3,15	2	0,03	50	39,27	3	-6,78	39	0,61	93

AVALIAÇÃO PMGZ

PMGZ		PM-EMg		TMDg		PD-EDg		PA-EDg		PS-EDg		PE-365g		PE-450g		AOLg		ACABg		STAY		IPP		PN-EDg	
iABCZ	DECA	DEP	DECA	DEP	DECA	DEP	DECA	DEP	DECA	DEP	DECA	DEP	DECA	DEP	DECA	DEP	DECA	DEP	DECA	DEP	DECA	DEP	DECA	DEP	DECA
18,85	1	2,03	2	6,48	1	8,00	1	16,32	1	19,76	1	0,64	1	1,12	1	3,15	1	0,03	5	39,27	1	-6,78	4	0,61	10

INTRAREBANHO | AVAL

PESO	PE	AOL	ACAB	MAR
ELITE	***	SUPERIOR	SUPERIOR	SUPERIOR

AVAL. PUBERDADE | PROCRUAR

IDADE (meses)	CLASSIFICAÇÃO
14,07	PRECOCE



CLIQUE NA IMAGEM

PARA VER O VÍDEO DO LOTE

BATERIA

10

MÉDIAS

IDADE (meses)	PESO: (kg)	CE (cm)
29	810	39

AVALIAÇÃO ANCP

ANCP		MP120		DP210		DP365		DP450		DPE365		DPE450		DAOL		DACAB		DIPP		DSTAY		D3P		DPN	
MGTe	TOP	DEP	TOP%	DEP	TOP%	DEP	TOP%	DEP	TOP%	DEP	TOP%	DEP	TOP%	DEP	TOP%	DEP	TOP%	DEP	TOP%	DEP	TOP%	DEP	TOP%	DEP	TOP%
21,90	7	1,60	27	11,35	6	18,47	9	17,74	12	0,84	12	1,12	9	3,14	6	0,34	9	-1,04	7	84,43	6	84,74	8	0,54	54

AVALIAÇÃO GENEPLUS

GENEPLUS		PM		TMD		PD		PS		PES		GPD		RD		AOL		EGS		STAY		IPP		PN	
IOG	TOP	DEP	TOP%	DEP	TOP%	DEP	TOP%	DEP	TOP%	DEP	TOP%	DEP	TOP%	DEP	TOP%	DEP	TOP%	DEP	TOP%	DEP	TOP%	DEP	TOP%	DEP	TOP%
20,53	8	2,25	13	6,86	6	8,15	6	14,97	8	1,01	10	6,83	13	0,07	40	3,16	2	1,16	15	31,30	48	-15,31	14	0,23	61

AVALIAÇÃO PMGZ

PMGZ		PM-EMg		TMDg		PD-EDg		PA-EDg		PS-EDg		PE-365g		PE-450g		AOLg		ACABg		STAY		IPP		PN-EDg	
ÍABCZ	DECA	DEP	DECA	DEP	DECA	DEP	DECA	DEP	DECA	DEP	DECA	DEP	DECA	DEP	DECA	DEP	DECA	DEP	DECA	DEP	DECA	DEP	DECA	DEP	DECA
13,86	1	2,25	1	6,87	1	8,14	1	12,23	1	14,97	1	0,63	1	1,01	1	3,16	1	1,16	2	31,30	5	-15,31	1	0,23	6



INDIVIDUAL

Guadalupe Agropecuária

A2627 GUADALUPE

RG: **FGP A 2627** • Nasc.: 15/10/2021 • **MACHO** • (29MESES)

REM AGORTAN

REM ESPIÃO 007

REM CONSTELAÇÃO

EL ZORRERO SINO

TORNADO MAT.

BHARBY MAT.

SAIHA MAT.

BERLOQUE DA BONSUCESSO

50 PO GUADIANA

8491/05 PO PERDIZES

1348 PO GUADALUPE

LOBATO GUADALUPE

224 LA GUADIANA

154 GUADIANA

Peso: 845 Kg • CE: 39 cm

AVALIAÇÃO ANCP

ANCP		MP120		DP210		DP365		DP450		DPE365		DPE450		DAOL		DACAB		DIPP		DSTAY		D3P		DPN	
MGTe	TOP	DEP	TOP%	DEP	TOP%	DEP	TOP%	DEP	TOP%	DEP	TOP%	DEP	TOP%	DEP	TOP%	DEP	TOP%	DEP	TOP%	DEP	TOP%	DEP	TOP%	DEP	TOP%
24,34	4	3,12	7	13,22	4	21,09	6	20,85	7	0,92	10	1,01	12	3,36	5	0,37	8	-0,93	11	86,26	4	84,91	8	1,79	97

AVALIAÇÃO GENEPLUS

GENEPLUS		PM		TMD		PD		PS		PES		GPD		RD		AOL		EGS		STAY		IPP		PN	
IOG	TOP	DEP	TOP%	DEP	TOP%	DEP	TOP%	DEP	TOP%	DEP	TOP%	DEP	TOP%	DEP	TOP%	DEP	TOP%	DEP	TOP%	DEP	TOP%	DEP	TOP%	DEP	TOP%
18,62	11	1,43	26	8,66	2	12,94	0,5	18,59	3	0,81	17	5,65	20	-0,61	72	3,46	1	2,94	0,5	27,41	82	-17,61	9	0,82	99

AVALIAÇÃO PMGZ

PMGZ		PM-EMg		TMDg		PD-EDg		PA-EDg		PS-EDg		PE-365g		PE-450g		AOLg		ACABg		STAY		IPP		PN-EDg	
iABCz	DECA	DEP	DECA	DEP	DECA	DEP	DECA	DEP	DECA	DEP	DECA	DEP	DECA	DEP	DECA	DEP	DECA	DEP	DECA	DEP	DECA	DEP	DECA	DEP	DECA
15,37	1	1,43	3	8,66	1	12,94	1	18,49	1	18,59	1	0,68	1	0,81	2	3,46	1	2,94	1	27,41	8	-17,61	1	0,82	10

INTRAREBANHO | AVAL

PESO	PE	AOL	ACAB	MAR
***	***	***	SUPERIOR	***

AVAL. PUBERDADE | PROCRUAR

IDADE (meses)	CLASSIFICAÇÃO
22,00	***



CLIQUE NA IMAGEM

PARA VER O VÍDEO DO LOTE

INDIVIDUAL

Guadalupe Agropecuária

A2330 GUADALUPE

RG: **FGP A 2330** • Nasc.: 05/09/2021 • **MACHO** • (30MESES)

REM AGORTAN

REM ESPIÃO 007

REM CONSTELAÇÃO

EL ZORRERO SINO

TORNADO MAT.

BHARBY MAT.

SAIHA MAT.

YELLAMARU

ABHIMA POI DA NJOP

KURNOOL

3880 PO GUADALUPE

BRADO S.MARINA

812 LA GUADALUPE

300 GUADIANA

Peso: 802 Kg • CE: 40 cm

AVALIAÇÃO ANCP

ANCP		MP120		DP210		DP365		DP450		DPE365		DPE450		DAOL		DACAB		DIPP		DSTAY		D3P		DPN	
MGTe	TOP	DEP	TOP%	DEP	TOP%	DEP	TOP%	DEP	TOP%	DEP	TOP%	DEP	TOP%	DEP	TOP%	DEP	TOP%	DEP	TOP%	DEP	TOP%	DEP	TOP%	DEP	TOP%
23,33	5	1,03	40	11,71	6	20,96	6	18,88	10	0,82	12	1,18	8	3,45	4	0,4	7	-1,44	0,5	85,89	4	90,44	1	-0,08	16

AVALIAÇÃO GENEPLUS

GENEPLUS		PM		TMD		PD		PS		PES		GPD		RD		AOL		EGS		STAY		IPP		PN	
IOG	TOP	DEP	TOP%	DEP	TOP%	DEP	TOP%	DEP	TOP%	DEP	TOP%	DEP	TOP%	DEP	TOP%	DEP	TOP%	DEP	TOP%	DEP	TOP%	DEP	TOP%	DEP	TOP%
29,22	2	3,28	5	7,41	4	8,01	7	18,51	3	1,64	1	10,50	3	-0,42	63	3,23	2	-0,73	76	40,11	2	-14,50	15	0,18	54

AVALIAÇÃO PMGZ

PMGZ		PM-EMg		TMDg		PD-EDg		PA-EDg		PS-EDg		PE-365g		PE-450g		AOLg		ACABg		STAY		IPP		PN-EDg	
iABCz	DECA	DEP	DECA	DEP	DECA	DEP	DECA	DEP	DECA	DEP	DECA	DEP	DECA	DEP	DECA	DEP	DECA	DEP	DECA	DEP	DECA	DEP	DECA	DEP	DECA
20,84	1	3,28	1	7,41	1	8,01	1	12,02	1	18,51	1	1,14	1	1,64	1	3,23	1	-0,73	8	40,11	1	-14,50	2	0,18	6

INTRAREBANHO | AVAL

PESO	PE	AOL	ACAB	MAR
***	***	***	***	SUPERIOR

AVAL. PUBERDADE | PROCRUAR

IDADE (meses)	CLASSIFICAÇÃO
14,43	PRECOCE



CLIQUE NA IMAGEM

PARA VER O VÍDEO DO LOTE

INDIVIDUAL

Guadalupe Agropecuária

A2278 GUADALUPE

RG: **FGP A 2278** • Nasc.: 29/08/2021 • **MACHO** • (30MESES)

MANDARIN MAT.

VELERO MAT.

RUANDA MAT.

CORUMBÁ MAT.

SAIGON MAT.

AKODRA MAT.

SAGARANA MAT.

REM RICKET

REM VOKOLO

REM TAKAKA

9973 GUADALUPE

LAPARO GUADALUPE

2586 PO GUADALUPE

1161 PO GUADALUPE

Peso: 784 Kg • CE: 37 cm

AVALIAÇÃO ANCP

ANCP		MP120		DP210		DP365		DP450		DPE365		DPE450		DAOL		DACAB		DIPP		DSTAY		D3P		DPN	
MGTe	TOP	DEP	TOP%	DEP	TOP%	DEP	TOP%	DEP	TOP%	DEP	TOP%	DEP	TOP%	DEP	TOP%	DEP	TOP%	DEP	TOP%	DEP	TOP%	DEP	TOP%	DEP	TOP%
18,02	14	0,64	51	9,13	11	13,35	20	13,5	21	0,78	13	1,18	8	2,62	9	0,26	12	-0,76	21	81,13	10	78,87	27	-0,08	16

AVALIAÇÃO GENEPLUS

GENEPLUS		PM		TMD		PD		PS		PES		GPD		RD		AOL		EGS		STAY		IPP		PN	
IOG	TOP	DEP	TOP%	DEP	TOP%	DEP	TOP%	DEP	TOP%	DEP	TOP%	DEP	TOP%	DEP	TOP%	DEP	TOP%	DEP	TOP%	DEP	TOP%	DEP	TOP%	DEP	TOP%
13,75	21	2,03	16	4,53	19	3,48	38	7,82	32	0,57	28	4,33	30	1,25	5	2,79	4	1,26	13	26,39	88	-13,81	17	-0,30	8

AVALIAÇÃO PMGZ

PMGZ		PM-EMg		TMDg		PD-EDg		PA-EDg		PS-EDg		PE-365g		PE-450g		AOLg		ACABg		STAY		IPP		PN-EDg	
iABCZ	DECA	DEP	DECA	DEP	DECA	DEP	DECA	DEP	DECA	DEP	DECA	DEP	DECA	DEP	DECA	DEP	DECA	DEP	DECA	DEP	DECA	DEP	DECA	DEP	DECA
5,37	4	2,03	2	4,53	2	3,48	3	6,17	3	7,82	3	0,08	5	0,57	3	2,79	1	1,26	1	26,39	9	-13,81	2	-0,30	1

INTRAREBANHO | AVAL

PESO	PE	AOL	ACAB	MAR
***	***	***	SUPERIOR	SUPERIOR

AVAL. PUBERDADE | PROCRUAR

IDADE (meses)	CLASSIFICAÇÃO
17,17	***



CLIQUE NA IMAGEM

PARA VER O VÍDEO DO LOTE

BATERIA

11

MÉDIAS

IDADE (meses)	PESO: (kg)	CE (cm)
28	838	40

AVALIAÇÃO ANCP

ANCP		MP120		DP210		DP365		DP450		DPE365		DPE450		DAOL		DACAB		DIPP		DSTAY		D3P		DPN	
MGTe	TOP	DEP	TOP%	DEP	TOP%	DEP	TOP%	DEP	TOP%	DEP	TOP%	DEP	TOP%	DEP	TOP%	DEP	TOP%	DEP	TOP%	DEP	TOP%	DEP	TOP%	DEP	TOP%
19,44	11	3,61	4	7,21	19	15,20	15	15,31	16	0,82	12	1,00	12	2,64	9	0,24	13	-0,73	23	81,54	10	82,65	14	0,98	79

AVALIAÇÃO GENEPLUS

GENEPLUS		PM		TMD		PD		PS		PES		GPD		RD		AOL		EGS		STAY		IPP		PN	
IOG	TOP	DEP	TOP%	DEP	TOP%	DEP	TOP%	DEP	TOP%	DEP	TOP%	DEP	TOP%	DEP	TOP%	DEP	TOP%	DEP	TOP%	DEP	TOP%	DEP	TOP%	DEP	TOP%
24,64	4	3,54	3	7,06	5	5,33	21	16,09	6	1,67	1	10,76	2	0,24	33	2,71	4	0,16	45	34,32	22	-9,30	30	0,34	73

AVALIAÇÃO PMGZ

PMGZ		PM-EMg		TMDg		PD-EDg		PA-EDg		PS-EDg		PE-365g		PE-450g		AOLg		ACABg		STAY		IPP		PN-EDg	
ÍABCZ	DECA	DEP	DECA	DEP	DECA	DEP	DECA	DEP	DECA	DEP	DECA	DEP	DECA	DEP	DECA	DEP	DECA	DEP	DECA	DEP	DECA	DEP	DECA	DEP	DECA
15,05	1	3,54	1	7,06	1	5,33	2	10,53	1	16,09	1	1,15	1	1,67	1	2,71	1	0,16	5	34,32	2	-9,31	3	0,34	7



INDIVIDUAL

Guadalupe Agropecuária

A2898 FIV GUADALUPE

RG: **FGP A 2898** • Nasc.: 15/11/2021 • **MACHO** • (28MESES)

REM ARMADOR

ZAPP BEABISA

RIENA DA BEABISA

DAMASCO MAT.

SHERLOCK MAT.

AMBOA MAT.

RAFAH MAT.

BUGIO TE DA SM

FUNCIONÁRIO DE NAVIRAÍ

CRATERA DE NAVIRAÍ

SARA JONES FIV KA

HELÍACO DA JAVA

MAIS DA GENEBRA

TAROLA TE DA ZEB.VR

Peso: 844 Kg • CE: 39 cm

AVALIAÇÃO ANCP

ANCP		MP120		DP210		DP365		DP450		DPE365		DPE450		DAOL		DACAB		DIPP		DSTAY		D3P		DPN	
MGTe	TOP	DEP	TOP%	DEP	TOP%	DEP	TOP%	DEP	TOP%	DEP	TOP%	DEP	TOP%	DEP	TOP%	DEP	TOP%	DEP	TOP%	DEP	TOP%	DEP	TOP%	DEP	TOP%
20,25	9	4,93	1	7,65	17	17,59	11	16,35	14	0,95	9	1,09	10	2,48	10	0,3	10	-1,04	7	81,93	9	81,44	18	1,32	91

AVALIAÇÃO GENEPLUS

GENEPLUS		PM		TMD		PD		PS		PES		GPD		RD		AOL		EGS		STAY		IPP		PN	
IOG	TOP	DEP	TOP%	DEP	TOP%	DEP	TOP%	DEP	TOP%	DEP	TOP%	DEP	TOP%	DEP	TOP%	DEP	TOP%	DEP	TOP%	DEP	TOP%	DEP	TOP%	DEP	TOP%
22,13	7	3,25	5	6,00	9	4,30	30	15,19	7	1,33	4	10,89	2	-0,43	64	2,94	3	-0,28	62	33,04	32	-12,20	21	0,09	44

AVALIAÇÃO PMGZ

PMGZ		PM-EMg		TMDg		PD-EDg		PA-EDg		PS-EDg		PE-365g		PE-450g		AOLg		ACABg		STAY		IPP		PN-EDg	
iABCZ	DECA	DEP	DECA	DEP	DECA	DEP	DECA	DEP	DECA	DEP	DECA	DEP	DECA	DEP	DECA	DEP	DECA	DEP	DECA	DEP	DECA	DEP	DECA	DEP	DECA
13,6	1	3,25	1	6,00	1	4,30	3	10,07	1	15,19	1	1,04	1	1,33	1	2,94	1	-0,28	6	33,04	3	-12,21	2	0,09	5

INTRAREBANHO | AVAL

PESO	PE	AOL	ACAB	MAR
SUPERIOR	***	SUPERIOR	SUPERIOR	***

AVAL. PUBERDADE | PROCRUAR

IDADE (meses)	CLASSIFICAÇÃO
22,00	***



CLIQUE NA IMAGEM

PARA VER O VÍDEO DO LOTE

INDIVIDUAL

Guadalupe Agropecuária

A2379 GUADALUPE

RG: **FGP A 2379** • Nasc.: 07/09/2021 • **MACHO** • (30MESES)

REM ARMADOR

ZAPP BEABISA

RIENA DA BEABISA

DAMASCO MAT.

SHERLOCK MAT.

AMBOA MAT.

RAFAH MAT.

INNSBRUCK DA GUADALUPE

MISSONI TE GUADALUPE

RYATNA 14 TE DA SABIÁ

2087 PO GUADALUPE

LADHUR PO DA JATOBÁ

8486/05 PO PERDIZES

997/99 PO PERDIZES

Peso: 841 Kg • CE: 40 cm

AVALIAÇÃO ANCP

ANCP		MP120		DP210		DP365		DP450		DPE365		DPE450		DAOL		DACAB		DIPP		DSTAY		D3P		DPN	
MGTe	TOP	DEP	TOP%	DEP	TOP%	DEP	TOP%	DEP	TOP%	DEP	TOP%	DEP	TOP%	DEP	TOP%	DEP	TOP%	DEP	TOP%	DEP	TOP%	DEP	TOP%	DEP	TOP%
19,07	12	3,4	5	7,61	17	16,41	13	18,78	10	0,48	23	0,46	28	2,59	9	0,27	12	-0,77	20	80,4	12	78,35	30	0,9	76

AVALIAÇÃO GENEPLUS

GENEPLUS		PM		TMD		PD		PS		PES		GPD		RD		AOL		EGS		STAY		IPP		PN	
IOG	TOP	DEP	TOP%	DEP	TOP%	DEP	TOP%	DEP	TOP%	DEP	TOP%	DEP	TOP%	DEP	TOP%	DEP	TOP%	DEP	TOP%	DEP	TOP%	DEP	TOP%	DEP	TOP%
35,58	0,5	6,51	0,1	11,92	0,1	8,91	4	24,30	0,5	1,86	0,5	15,39	0,1	1,28	5	2,42	6	1,00	19	38,00	5	-12,33	21	0,64	95

AVALIAÇÃO PMGZ

PMGZ		PM-EMg		TMDg		PD-EDg		PA-EDg		PS-EDg		PE-365g		PE-450g		AOLg		ACABg		STAY		IPP		PN-EDg	
iABCZ	DECA	DEP	DECA	DEP	DECA	DEP	DECA	DEP	DECA	DEP	DECA	DEP	DECA	DEP	DECA	DEP	DECA	DEP	DECA	DEP	DECA	DEP	DECA	DEP	DECA
24,32	1	6,51	1	11,92	1	8,91	1	17,44	1	24,30	1	1,48	1	1,86	1	2,42	1	1,00	2	38,00	1	-12,33	2	0,64	10

INTRAREBANHO | AVAL

PESO	PE	AOL	ACAB	MAR
***	***	***	***	ELITE

AVAL. PUBERDADE | PROCRUAR

IDADE (meses)	CLASSIFICAÇÃO
16,87	PRECOCE



CLIQUE NA IMAGEM

PARA VER O VÍDEO DO LOTE

INDIVIDUAL

Guadalupe Agropecuária

A2894 FIV GUADALUPE

RG: **FGP A 2894** • Nasc.: 14/11/2021 • **MACHO** • (28MESES)

REM ARMADOR

ZAPP BEABISA

RIENA DA BEABISA

DAMASCO MAT.

SHERLOCK MAT.

AMBOA MAT.

RAFAH MAT.

BUGIO TE DA SM

FUNCIONÁRIO DE NAVIRAÍ

CRATERA DE NAVIRAÍ

SARA JONES FIV KA

HELÍACO DA JAVA

MAIS DA GENEBRA

TAROLA TE DA ZEB.VR

Peso: 829 Kg • CE: 42 cm

AVALIAÇÃO ANCP

ANCP		MP120		DP210		DP365		DP450		DPE365		DPE450		DAOL		DACAB		DIPP		DSTAY		D3P		DPN	
MGTe	TOP	DEP	TOP%	DEP	TOP%	DEP	TOP%	DEP	TOP%	DEP	TOP%	DEP	TOP%	DEP	TOP%	DEP	TOP%	DEP	TOP%	DEP	TOP%	DEP	TOP%	DEP	TOP%
19,01	12	2,5	12	6,36	23	11,59	25	10,79	29	1,04	7	1,46	5	2,85	7	0,15	20	-0,38	54	82,3	9	88,17	3	0,73	66

AVALIAÇÃO GENEPLUS

GENEPLUS		PM		TMD		PD		PS		PES		GPD		RD		AOL		EGS		STAY		IPP		PN	
IOG	TOP	DEP	TOP%	DEP	TOP%	DEP	TOP%	DEP	TOP%	DEP	TOP%	DEP	TOP%	DEP	TOP%	DEP	TOP%	DEP	TOP%	DEP	TOP%	DEP	TOP%	DEP	TOP%
16,20	16	0,85	38	3,26	31	2,79	45	8,78	27	1,83	0,5	5,99	18	-0,13	50	2,77	4	-0,25	61	31,91	43	-3,38	52	0,29	68

AVALIAÇÃO PMGZ

PMGZ		PM-EMg		TMDg		PD-EDg		PA-EDg		PS-EDg		PE-365g		PE-450g		AOLg		ACABg		STAY		IPP		PN-EDg	
iABCZ	DECA	DEP	DECA	DEP	DECA	DEP	DECA	DEP	DECA	DEP	DECA	DEP	DECA	DEP	DECA	DEP	DECA	DEP	DECA	DEP	DECA	DEP	DECA	DEP	DECA
7,22	3	0,86	4	3,26	3	2,79	4	4,09	4	8,78	2	0,94	1	1,83	1	2,77	1	-0,25	6	31,91	4	-3,38	5	0,29	8

INTRAREBANHO | AVAL

PESO	PE	AOL	ACAB	MAR
***	SUPERIOR	***	SUPERIOR	SUPERIOR

AVAL. PUBERDADE | PROCRUAR

IDADE (meses)	CLASSIFICAÇÃO
12,57	SUPERPRECOCE



88 - A2894

CLIQUE NA IMAGEM

PARA VER O VÍDEO DO LOTE

BATERIA

12

MÉDIAS

IDADE (meses)	PESO: (kg)	CE (cm)
29	842	40

AVALIAÇÃO ANCP

ANCP		MP120		DP210		DP365		DP450		DPE365		DPE450		DAOL		DACAB		DIPP		DSTAY		D3P		DPN	
MGTe	TOP	DEP	TOP%	DEP	TOP%	DEP	TOP%	DEP	TOP%	DEP	TOP%	DEP	TOP%	DEP	TOP%	DEP	TOP%	DEP	TOP%	DEP	TOP%	DEP	TOP%	DEP	TOP%
19,28	11	1,23	35	8,70	13	15,23	15	15,78	15	0,54	21	0,76	18	2,44	10	0,10	26	-0,98	9	81,72	10	86,54	5	0,90	75

AVALIAÇÃO GENEPLUS

GENEPLUS		PM		TMD		PD		PS		PES		GPD		RD		AOL		EGS		STAY		IPP		PN	
IOG	TOP	DEP	TOP%	DEP	TOP%	DEP	TOP%	DEP	TOP%	DEP	TOP%	DEP	TOP%	DEP	TOP%	DEP	TOP%	DEP	TOP%	DEP	TOP%	DEP	TOP%	DEP	TOP%
19,99	9	0,78	40	4,71	17	7,70	8	13,26	11	1,20	5	5,57	20	-0,14	50	2,61	5	0,69	27	35,83	13	-14,05	16	0,32	71

AVALIAÇÃO PMGZ

PMGZ		PM-EMg		TMDg		PD-EDg		PA-EDg		PS-EDg		PE-365g		PE-450g		AOLg		ACABg		STAY		IPP		PN-EDg	
ÍABCZ	DECA	DEP	DECA	DEP	DECA	DEP	DECA	DEP	DECA	DEP	DECA	DEP	DECA	DEP	DECA	DEP	DECA	DEP	DECA	DEP	DECA	DEP	DECA	DEP	DECA
14,83	1	0,78	4	4,71	2	7,70	1	10,59	1	13,27	1	0,81	1	1,20	1	2,61	1	0,69	3	35,83	1	-14,05	2	0,32	7



INDIVIDUAL

Guadalupe Agropecuária

A2691 GUADALUPE

RG: **FGP A 2691** • Nasc.: 24/10/2021 • **MACHO** • (28MESES)

REM TORIXORÉU

REM ARMADOR

REM RONDA

BELO J.MACHADO

REM UPONIC

XAMONIX J.MACHADO

PESITA J.MACHADO

GABINETE IZ

BACKUP

AMAGDALA

1757 PO GUADALUPE

BITELO DS

495 PO GUADIANA

OBARINA DA CARPA

Peso: 812 Kg • CE: 40 cm

AVALIAÇÃO ANCP

ANCP		MP120		DP210		DP365		DP450		DPE365		DPE450		DAOL		DACAB		DIPP		DSTAY		D3P		DPN	
MGTe	TOP	DEP	TOP%	DEP	TOP%	DEP	TOP%	DEP	TOP%	DEP	TOP%	DEP	TOP%	DEP	TOP%	DEP	TOP%	DEP	TOP%	DEP	TOP%	DEP	TOP%	DEP	TOP%
22,21	6	1,62	26	9,57	10	18,71	9	18,82	10	1	8	1,36	6	3,38	5	0,05	35	-1,13	4	86,44	4	87,85	3	2,19	99

AVALIAÇÃO GENEPLUS

GENEPLUS		PM		TMD		PD		PS		PES		GPD		RD		AOL		EGS		STAY		IPP		PN	
IOG	TOP	DEP	TOP%	DEP	TOP%	DEP	TOP%	DEP	TOP%	DEP	TOP%	DEP	TOP%	DEP	TOP%	DEP	TOP%	DEP	TOP%	DEP	TOP%	DEP	TOP%	DEP	TOP%
29,52	2	1,44	26	6,70	6	10,18	2	23,28	0,5	2,04	0,5	13,11	0,5	-0,66	74	3,87	0,5	1,16	15	35,74	14	-12,99	19	0,78	98

AVALIAÇÃO PMGZ

PMGZ		PM-EMg		TMDg		PD-EDg		PA-EDg		PS-EDg		PE-365g		PE-450g		AOLg		ACABg		STAY		IPP		PN-EDg	
iABCz	DECA	DEP	DECA	DEP	DECA	DEP	DECA	DEP	DECA	DEP	DECA	DEP	DECA	DEP	DECA	DEP	DECA	DEP	DECA	DEP	DECA	DEP	DECA	DEP	DECA
20,01	1	1,44	3	6,70	1	10,18	1	17,44	1	23,28	1	1,35	1	2,04	1	3,87	1	1,16	2	35,74	1	-12,99	2	0,78	10

INTRAREBANHO | AVAL

PESO	PE	AOL	ACAB	MAR
SUPERIOR	SUPERIOR	***	***	***

AVAL. PUBERDADE | PROCRUAR

IDADE (meses)	CLASSIFICAÇÃO
15,30	PRECOCE



CLIQUE NA IMAGEM

PARA VER O VÍDEO DO LOTE

INDIVIDUAL

Guadalupe Agropecuária

A2647 GUADALUPE

RG: **FGP A 2647** • Nasc.: 19/10/2021 • **MACHO** • (28MESES)

REM ARMADOR

ZAPP BEABISA

RIENA DA BEABISA

DAMASCO MAT.

SHERLOCK MAT.

AMBOA MAT.

RAFAH MAT.

ÓBRIO

RADIAL IZ

NARABA

TUPINIQUIM M.VERDE

JYRBAN BM DA FC

IMPROVÁVEL M.VERDE

INIMIGA R-2

Peso: 860 Kg • CE: 36 cm

AVALIAÇÃO ANCP

ANCP		MP120		DP210		DP365		DP450		DPE365		DPE450		DAOL		DACAB		DIPP		DSTAY		D3P		DPN	
MGTe	TOP	DEP	TOP%	DEP	TOP%	DEP	TOP%	DEP	TOP%	DEP	TOP%	DEP	TOP%	DEP	TOP%	DEP	TOP%	DEP	TOP%	DEP	TOP%	DEP	TOP%	DEP	TOP%
24,41	4	1,24	35	12,1	5	20,75	6	22,5	5	0,64	17	0,8	17	3,6	4	0,2	16	-1,01	8	89,02	2	89,7	2	2,06	99

AVALIAÇÃO GENEPLUS

GENEPLUS		PM		TMD		PD		PS		PES		GPD		RD		AOL		EGS		STAY		IPP		PN	
IOG	TOP	DEP	TOP%	DEP	TOP%	DEP	TOP%	DEP	TOP%	DEP	TOP%	DEP	TOP%	DEP	TOP%	DEP	TOP%	DEP	TOP%	DEP	TOP%	DEP	TOP%	DEP	TOP%
23,71	5	2,04	16	6,60	7	6,03	16	8,01	31	0,81	16	1,99	51	0,96	10	3,17	2	0,57	31	41,41	1	-21,51	5	0,41	81

AVALIAÇÃO PMGZ

PMGZ		PM-EMg		TMDg		PD-EDg		PA-EDg		PS-EDg		PE-365g		PE-450g		AOLg		ACABg		STAY		IPP		PN-EDg	
iABCz	DECA	DEP	DECA	DEP	DECA	DEP	DECA	DEP	DECA	DEP	DECA	DEP	DECA	DEP	DECA	DEP	DECA	DEP	DECA	DEP	DECA	DEP	DECA	DEP	DECA
17,82	1	2,04	2	6,60	1	6,03	2	7,05	2	8,01	3	0,65	1	0,81	2	3,17	1	0,57	3	41,41	1	-21,51	1	0,41	9

INTRAREBANHO | AVAL

PESO	PE	AOL	ACAB	MAR
***	***	***	SUPERIOR	SUPERIOR

AVAL. PUBERDADE | PROCRUAR

IDADE (meses)	CLASSIFICAÇÃO
22,00	***



CLIQUE NA IMAGEM

PARA VER O VÍDEO DO LOTE

INDIVIDUAL

Guadalupe Agropecuária

A2292 GUADALUPE

RG: **FGP A 2292** • Nasc.: 01/09/2021 • **MACHO** • (30MESES)

MANDARIN MAT.

VELERO MAT.

RUANDA MAT.

CORUMBÁ MAT.

SAIGON MAT.

AKODRA MAT.

SAGARANA MAT.

NULLKAR J.GALERA

PEREGRINO GUADALUPE

IMPULSO TE GUADALUPE

2055 PO GUADALUPE

B8369 DA MN

59 LA GUADIANA

406 GUADIANA

Peso: 855 Kg • CE: 41 cm

AVALIAÇÃO ANCP

ANCP		MP120		DP210		DP365		DP450		DPE365		DPE450		DAOL		DACAB		DIPP		DSTAY		D3P		DPN	
MGTe	TOP	DEP	TOP%	DEP	TOP%	DEP	TOP%	DEP	TOP%	DEP	TOP%	DEP	TOP%	DEP	TOP%	DEP	TOP%	DEP	TOP%	DEP	TOP%	DEP	TOP%	DEP	TOP%
14,68	23	0,96	42	4,8	32	9,75	32	10,77	29	0,3	32	0,37	31	1,79	17	0	47	-0,64	30	79,09	14	80,03	23	-0,57	4

AVALIAÇÃO GENEPLUS

GENEPLUS		PM		TMD		PD		PS		PES		GPD		RD		AOL		EGS		STAY		IPP		PN	
IOG	TOP	DEP	TOP%	DEP	TOP%	DEP	TOP%	DEP	TOP%	DEP	TOP%	DEP	TOP%	DEP	TOP%	DEP	TOP%	DEP	TOP%	DEP	TOP%	DEP	TOP%	DEP	TOP%
19,96	9	-0,96	78	3,22	31	11,57	1	18,03	3	0,88	14	6,45	15	-1,14	89	1,70	16	0,82	24	40,29	2	-7,65	36	0,22	59

AVALIAÇÃO PMGZ

PMGZ		PM-EMg		TMDg		PD-EDg		PA-EDg		PS-EDg		PE-365g		PE-450g		AOLg		ACABg		STAY		IPP		PN-EDg	
iABCZ	DECA	DEP	DECA	DEP	DECA	DEP	DECA	DEP	DECA	DEP	DECA	DEP	DECA	DEP	DECA	DEP	DECA	DEP	DECA	DEP	DECA	DEP	DECA	DEP	DECA
18,49	1	-0,96	8	3,22	3	11,57	1	14,37	1	18,03	1	0,89	1	0,88	1	1,70	2	0,82	2	40,29	1	-7,65	3	0,22	7

INTRAREBANHO | AVAL

PESO	PE	AOL	ACAB	MAR
SUPERIOR	***	***	SUPERIOR	SUPERIOR

AVAL. PUBERDADE | PROCRUAR

IDADE (meses)	CLASSIFICAÇÃO
15,57	PRECOCE



CLIQUE NA IMAGEM

PARA VER O VÍDEO DO LOTE

INDIVIDUAL

Guadalupe Agropecuária

A2215 GUADALUPE

RG: **FGP A 2215** • Nasc.: 16/08/2021 • **MACHO** • (30MESES)

MANDARIN MAT.

VELERO MAT.

RUANDA MAT.

CORUMBÁ MAT.

SAIGON MAT.

AKODRA MAT.

SAGARANA MAT.

REM QUISCO

REM USP

REM RÉGIS

1500 LA GUADALUPE

BUARQUE AJ

108 GUADIANA

FSF 516 95 GUADALUPE

Peso: 839 Kg • CE: 41 cm

AVALIAÇÃO ANCP

ANCP		MP120		DP210		DP365		DP450		DPE365		DPE450		DAOL		DACAB		DIPP		DSTAY		D3P		DPN	
MGTe	TOP	DEP	TOP%	DEP	TOP%	DEP	TOP%	DEP	TOP%	DEP	TOP%	DEP	TOP%	DEP	TOP%	DEP	TOP%	DEP	TOP%	DEP	TOP%	DEP	TOP%	DEP	TOP%
15,82	20	1,08	39	8,32	14	11,70	25	11,03	28	0,2	39	0,5	26	0,98	29	0,15	20	-1,12	4	72,34	26	88,57	2	-0,08	16

AVALIAÇÃO GENEPLUS

GENEPLUS		PM		TMD		PD		PS		PES		GPD		RD		AOL		EGS		STAY		IPP		PN	
IOG	TOP	DEP	TOP%	DEP	TOP%	DEP	TOP%	DEP	TOP%	DEP	TOP%	DEP	TOP%	DEP	TOP%	DEP	TOP%	DEP	TOP%	DEP	TOP%	DEP	TOP%	DEP	TOP%
6,77	42	0,58	45	2,30	41	3,02	43	3,73	54	1,08	8	0,71	63	0,29	31	1,71	16	0,21	44	25,88	90	-14,05	16	-0,13	19

AVALIAÇÃO PMGZ

PMGZ		PM-EMg		TMDg		PD-EDg		PA-EDg		PS-EDg		PE-365g		PE-450g		AOLg		ACABg		STAY		IPP		PN-EDg	
iABCZ	DECA	DEP	DECA	DEP	DECA	DEP	DECA	DEP	DECA	DEP	DECA	DEP	DECA	DEP	DECA	DEP	DECA	DEP	DECA	DEP	DECA	DEP	DECA	DEP	DECA
2,98	5	0,58	4	2,30	4	3,02	4	3,51	4	3,74	5	0,34	3	1,08	1	1,71	2	0,21	5	25,88	9	-14,06	2	-0,13	3

INTRAREBANHO | AVAL

PESO	PE	AOL	ACAB	MAR
***	***	***	SUPERIOR	***

AVAL. PUBERDADE | PROCRUAR

IDADE (meses)	CLASSIFICAÇÃO
17,60	***



CLIQUE NA IMAGEM

PARA VER O VÍDEO DO LOTE

BATERIA

13

MÉDIAS

IDADE (meses)	PESO: (kg)	CE (cm)
29	789	41

AVALIAÇÃO ANCP

ANCP		MP120		DP210		DP365		DP450		DPE365		DPE450		DAOL		DACAB		DIPP		DSTAY		D3P		DPN	
MGTe	TOP	DEP	TOP%	DEP	TOP%	DEP	TOP%	DEP	TOP%	DEP	TOP%	DEP	TOP%	DEP	TOP%	DEP	TOP%	DEP	TOP%	DEP	TOP%	DEP	TOP%	DEP	TOP%
20,25	9	3,50	5	9,01	12	16,84	12	17,98	11	0,98	8	1,34	6	2,67	9	0,14	21	-1,04	7	83,55	7	77,99	31	0,73	66

AVALIAÇÃO GENEPLUS

GENEPLUS		PM		TMD		PD		PS		PES		GPD		RD		AOL		EGS		STAY		IPP		PN	
IOG	TOP	DEP	TOP%	DEP	TOP%	DEP	TOP%	DEP	TOP%	DEP	TOP%	DEP	TOP%	DEP	TOP%	DEP	TOP%	DEP	TOP%	DEP	TOP%	DEP	TOP%	DEP	TOP%
27,46	2	2,00	17	6,02	9	7,63	8	14,96	8	1,49	2	7,33	11	-0,09	47	2,79	3	2,20	3	39,67	2	-18,20	8	0,31	70

AVALIAÇÃO PMGZ

PMGZ		PM-EMg		TMDg		PD-EDg		PA-EDg		PS-EDg		PE-365g		PE-450g		AOLg		ACABg		STAY		IPP		PN-EDg	
ÍABCZ	DECA	DEP	DECA	DEP	DECA	DEP	DECA	DEP	DECA	DEP	DECA	DEP	DECA	DEP	DECA	DEP	DECA	DEP	DECA	DEP	DECA	DEP	DECA	DEP	DECA
19,18	1	2,01	1	6,02	1	7,63	1	11,38	1	14,97	1	0,98	1	1,49	1	2,79	1	2,20	1	39,67	1	-18,21	1	0,31	7



BATERIA 13 • FGP A2736 • FGP A2637 • F

INDIVIDUAL

Guadalupe Agropecuária

A2736 GUADALUPE

RG: **FGP A 2736** • Nasc.: 30/10/2021 • **MACHO** • (28MESES)

REM USP
OPERÁRIO COL.

FIELDADE COL.

RAJAN COL.

JHELUM COL.

PELOTA COL.

LUNA COL.

MULAYAM GUADALUPE
YELTSIN DA GUADALUPE

QUINTANA GUADALUPE

1597 LA GUADALUPE

809 GUADIANA

FSF 740 05 GUADALUPE

Peso: 789 Kg • CE: 42 cm

AVALIAÇÃO ANCP

ANCP		MP120		DP210		DP365		DP450		DPE365		DPE450		DAOL		DACAB		DIPP		DSTAY		D3P		DPN	
MGTe	TOP	DEP	TOP%	DEP	TOP%	DEP	TOP%	DEP	TOP%	DEP	TOP%	DEP	TOP%	DEP	TOP%	DEP	TOP%	DEP	TOP%	DEP	TOP%	DEP	TOP%	DEP	TOP%
15,15	22	4,36	2	2,29	52	7,50	41	9,49	34	0,71	15	0,94	13	2,35	11	-0,05	58	-0,74	22	85,27	5	71,13	59	0,05	24

AVALIAÇÃO GENEPLUS

GENEPLUS		PM		TMD		PD		PS		PES		GPD		RD		AOL		EGS		STAY		IPP		PN	
IOG	TOP	DEP	TOP%	DEP	TOP%	DEP	TOP%	DEP	TOP%	DEP	TOP%	DEP	TOP%	DEP	TOP%	DEP	TOP%	DEP	TOP%	DEP	TOP%	DEP	TOP%	DEP	TOP%
29,42	2	3,66	3	11,06	0,5	12,87	0,5	20,35	2	1,43	3	7,48	10	0,02	43	3,30	2	1,36	12	37,48	7	-6,24	41	0,56	91

AVALIAÇÃO PMGZ

PMGZ		PM-EMg		TMDg		PD-EDg		PA-EDg		PS-EDg		PE-365g		PE-450g		AOLg		ACABg		STAY		IPP		PN-EDg	
iABCz	DECA	DEP	DECA	DEP	DECA	DEP	DECA	DEP	DECA	DEP	DECA	DEP	DECA	DEP	DECA	DEP	DECA	DEP	DECA	DEP	DECA	DEP	DECA	DEP	DECA
21,4	1	3,67	1	11,06	1	12,87	1	15,80	1	20,35	1	0,99	1	1,43	1	3,30	1	1,36	1	37,48	1	-6,24	4	0,56	10

INTRAREBANHO | AVAL

PESO	PE	AOL	ACAB	MAR
***	SUPERIOR	***	***	SUPERIOR

AVAL. PUBERDADE | PROCRUAR

IDADE (meses)	CLASSIFICAÇÃO
12,10	SUPERPRECOCE



A2736 GUA

CLIQUE NA IMAGEM

PARA VER O VÍDEO DO LOTE

INDIVIDUAL

Guadalupe Agropecuária

A2637 GUADALUPE

RG: **FGP A 2637** • Nasc.: 19/10/2021 • **MACHO** • (28MESES)

REM ARMADOR

ZAPP BEABISA

RIENA DA BEABISA

DAMASCO MAT.

SHERLOCK MAT.

AMBOA MAT.

RAFAH MAT.

RAMBO DA MN

SERTANEJO 3 TE GUADALUPE

ZANTA TE QG ARATAÚ

3768 PO GUADALUPE

BACKUP

PAQUERA DA GUADALUPE

JAZIDA TE GUADALUPE

Peso: 782 Kg • CE: 42 cm

AVALIAÇÃO ANCP

ANCP		MP120		DP210		DP365		DP450		DPE365		DPE450		DAOL		DACAB		DIPP		DSTAY		D3P		DPN	
MGTe	TOP	DEP	TOP%	DEP	TOP%	DEP	TOP%	DEP	TOP%	DEP	TOP%	DEP	TOP%	DEP	TOP%	DEP	TOP%	DEP	TOP%	DEP	TOP%	DEP	TOP%	DEP	TOP%
25,55	3	3,46	5	13,26	4	23,89	4	25,2	3	1,36	3	2,25	0,5	5,4	0,5	-0,2	85	-1,24	2	79,54	13	85,7	6	0,78	69

AVALIAÇÃO GENEPLUS

GENEPLUS		PM		TMD		PD		PS		PES		GPD		RD		AOL		EGS		STAY		IPP		PN	
IOG	TOP	DEP	TOP%	DEP	TOP%	DEP	TOP%	DEP	TOP%	DEP	TOP%	DEP	TOP%	DEP	TOP%	DEP	TOP%	DEP	TOP%	DEP	TOP%	DEP	TOP%	DEP	TOP%
40,58	0,1	3,53	3	11,15	0,5	14,49	0,1	26,27	0,5	1,43	3	11,79	2	-0,03	45	4,53	0,1	5,75	0,1	39,44	3	-27,76	1	0,92	99

AVALIAÇÃO PMGZ

PMGZ		PM-EMg		TMDg		PD-EDg		PA-EDg		PS-EDg		PE-365g		PE-450g		AOLg		ACABg		STAY		IPP		PN-EDg	
iABCz	DECA	DEP	DECA	DEP	DECA	DEP	DECA	DEP	DECA	DEP	DECA	DEP	DECA	DEP	DECA	DEP	DECA	DEP	DECA	DEP	DECA	DEP	DECA	DEP	DECA
28,4	1	3,53	1	11,15	1	14,49	1	22,97	1	26,27	1	0,81	1	1,43	1	4,53	1	5,75	1	39,44	1	-27,76	1	0,92	10

INTRAREBANHO | AVAL

PESO	PE	AOL	ACAB	MAR
***	SUPERIOR	SUPERIOR	***	SUPERIOR

AVAL. PUBERDADE | PROCRUAR

IDADE (meses)	CLASSIFICAÇÃO
13,47	SUPERPRECOCE



CLIQUE NA IMAGEM

PARA VER O VÍDEO DO LOTE

INDIVIDUAL

Guadalupe Agropecuária

A2697 GUADALUPE

RG: **FGP A 2697** • Nasc.: 24/10/2021 • **MACHO** • (28MESES)

7308/04 PO PERDIZES
TRUCK DA ALO BRASIL
 2014 DA ALO BRASIL

KOKAR DA MAT.
PARANÁ MATI
 FRANQUIA DA MAT.

TNT
 REM USP
GOROTÉIA
 LILICA

4250 PO GUADALUPE
 LOVE GUADALUPE
236 LA GUADIANA
 485 GUADIANA

Peso: 835 Kg • CE: 40 cm

AVALIAÇÃO ANCP

ANCP		MP120		DP210		DP365		DP450		DPE365		DPE450		DAOL		DACAB		DIPP		DSTAY		D3P		DPN	
MGTe	TOP	DEP	TOP%	DEP	TOP%	DEP	TOP%	DEP	TOP%	DEP	TOP%	DEP	TOP%	DEP	TOP%	DEP	TOP%	DEP	TOP%	DEP	TOP%	DEP	TOP%	DEP	TOP%
18,33	13	0,87	44	12,38	5	15,54	15	19	10	0,45	24	0,58	23	1,63	19	0,16	19	-0,63	31	78,22	15	75,04	44	1,38	92

AVALIAÇÃO GENEPLUS

GENEPLUS		PM		TMD		PD		PS		PES		GPD		RD		AOL		EGS		STAY		IPP		PN	
IOG	TOP	DEP	TOP%	DEP	TOP%	DEP	TOP%	DEP	TOP%	DEP	TOP%	DEP	TOP%	DEP	TOP%	DEP	TOP%	DEP	TOP%	DEP	TOP%	DEP	TOP%	DEP	TOP%
16,11	16	-1,04	80	-2,32	88	-0,54	78	5,37	45	1,49	2	5,91	18	-0,87	81	1,55	19	1,52	9	38,69	4	-7,98	34	-0,40	5

AVALIAÇÃO PMGZ

PMGZ		PM-EMg		TMDg		PD-EDg		PA-EDg		PS-EDg		PE-365g		PE-450g		AOLg		ACABg		STAY		IPP		PN-EDg	
iABCZ	DECA	DEP	DECA	DEP	DECA	DEP	DECA	DEP	DECA	DEP	DECA	DEP	DECA	DEP	DECA	DEP	DECA	DEP	DECA	DEP	DECA	DEP	DECA	DEP	DECA
7,45	3	-1,04	8	-2,32	9	-0,54	7	0,69	6	5,37	4	0,82	1	1,49	1	1,55	2	1,52	1	38,69	1	-7,98	3	-0,40	1

INTRAREBANHO | AVAL

PESO	PE	AOL	ACAB	MAR
***	***	***	***	ELITE

AVAL. PUBERDADE | PROCRUAR

IDADE (meses)	CLASSIFICAÇÃO
13,30	SUPERPRECOCE



CLIQUE NA IMAGEM

PARA VER O VÍDEO DO LOTE

INDIVIDUAL

Guadalupe Agropecuária

A2477 GUADALUPE

RG: **FGP A 2477** • Nasc.: 17/09/2021 • **MACHO** • (29MESES)

REM USP
OPERÁRIO COL.

FIELDADE COL.

RAJAN COL.

JHELUM COL.

PELOTA COL.

LUNA COL.

REM TORIXORÉU
REM ARMADOR

REM RONDA

4063 PO GUADALUPE

INNSBRUCK DA GUADALUPE

PROMESSA GUADALUPE

ALVORADA DO BRUMADO

Peso: 748 Kg • CE: 39 cm

AVALIAÇÃO ANCP

ANCP		MP120		DP210		DP365		DP450		DPE365		DPE450		DAOL		DACAB		DIPP		DSTAY		D3P		DPN	
MGTe	TOP	DEP	TOP%	DEP	TOP%	DEP	TOP%	DEP	TOP%	DEP	TOP%	DEP	TOP%	DEP	TOP%	DEP	TOP%	DEP	TOP%	DEP	TOP%	DEP	TOP%	DEP	TOP%
21,97	6	5,31	1	8,11	15	20,41	7	18,23	11	1,39	3	1,58	4	1,28	24	0,65	3	-1,54	0,5	91,15	1	80,08	23	0,69	64

AVALIAÇÃO GENEPLUS

GENEPLUS		PM		TMD		PD		PS		PES		GPD		RD		AOL		EGS		STAY		IPP		PN	
IOG	TOP	DEP	TOP%	DEP	TOP%	DEP	TOP%	DEP	TOP%	DEP	TOP%	DEP	TOP%	DEP	TOP%	DEP	TOP%	DEP	TOP%	DEP	TOP%	DEP	TOP%	DEP	TOP%
23,75	5	1,86	19	4,20	22	3,71	36	7,87	32	1,62	2	4,16	31	0,54	21	1,77	15	0,17	45	43,05	0,5	-30,84	0,5	0,17	53

AVALIAÇÃO PMGZ

PMGZ		PM-EMg		TMDg		PD-EDg		PA-EDg		PS-EDg		PE-365g		PE-450g		AOLg		ACABg		STAY		IPP		PN-EDg	
iABCZ	DECA	DEP	DECA	DEP	DECA	DEP	DECA	DEP	DECA	DEP	DECA	DEP	DECA	DEP	DECA	DEP	DECA	DEP	DECA	DEP	DECA	DEP	DECA	DEP	DECA
19,47	1	1,86	2	4,20	2	3,71	3	6,06	3	7,87	3	1,30	1	1,62	1	1,77	1	0,17	5	43,05	1	-30,85	1	0,17	6

INTRAREBANHO | AVAL

PESO	PE	AOL	ACAB	MAR
***	***	***	***	SUPERIOR

AVAL. PUBERDADE | PROCRUAR

IDADE (meses)	CLASSIFICAÇÃO
15,03	PRECOCE



CLIQUE NA IMAGEM

PARA VER O VÍDEO DO LOTE

BATERIA

14

MÉDIAS

IDADE (meses)	PESO: (kg)	CE (cm)
27	786	39

AVALIAÇÃO ANCP

ANCP		MP120		DP210		DP365		DP450		DPE365		DPE450		DAOL		DACAB		DIPP		DSTAY		D3P		DPN	
MGTe	TOP	DEP	TOP%	DEP	TOP%	DEP	TOP%	DEP	TOP%	DEP	TOP%	DEP	TOP%	DEP	TOP%	DEP	TOP%	DEP	TOP%	DEP	TOP%	DEP	TOP%	DEP	TOP%
21,26	8	1,72	24	10,52	8	19,14	8	17,98	11	1,10	6	1,30	7	3,36	5	0,15	20	-0,55	38	85,81	4	79,35	25	0,86	73

AVALIAÇÃO GENEPLUS

GENEPLUS		PM		TMD		PD		PS		PES		GPD		RD		AOL		EGS		STAY		IPP		PN	
IOG	TOP	DEP	TOP%	DEP	TOP%	DEP	TOP%	DEP	TOP%	DEP	TOP%	DEP	TOP%	DEP	TOP%	DEP	TOP%	DEP	TOP%	DEP	TOP%	DEP	TOP%	DEP	TOP%
28,91	2	1,90	18	6,86	6	9,87	3	18,75	3	1,89	0,5	8,87	6	0,01	44	2,77	4	2,22	3	36,92	2	-15,98	13	0,34	73

AVALIAÇÃO PMGZ

PMGZ		PM-EMg		TMDg		PD-EDg		PA-EDg		PS-EDg		PE-365g		PE-450g		AOLg		ACABg		STAY		IPP		PN-EDg	
ÍABCZ	DECA	DEP	DECA	DEP	DECA	DEP	DECA	DEP	DECA	DEP	DECA	DEP	DECA	DEP	DECA	DEP	DECA	DEP	DECA	DEP	DECA	DEP	DECA	DEP	DECA
19,85	1	1,91	2	6,86	1	9,87	1	14,09	1	18,75	1	1,40	1	1,89	1	2,77	1	2,22	1	36,92	1	-15,98	1	0,34	7



INDIVIDUAL

Guadalupe Agropecuária

A2421 GUADALUPE

RG: **FGP A 2421** • Nasc.: 12/09/2021 • **MACHO** • (30MESES)

REM TORIXORÉU

REM ARMADOR

REM RONDA

GUERREIRO DA HORA

TRUCK DA ALO BRASIL

2128 TE DA HORA

2174 DA JHR

QUARK COL.

7308/04 PO PERDIZES

CORALI II PO DA NI

643 LA GUADALUPE

BUARQUE AJ

094 GUADIANA

FSF 158 05 GUADALUPE

Peso: 797 Kg • CE: 36 cm

AVALIAÇÃO ANCP

ANCP		MP120		DP210		DP365		DP450		DPE365		DPE450		DAOL		DACAB		DIPP		DSTAY		D3P		DPN	
MGTe	TOP	DEP	TOP%	DEP	TOP%	DEP	TOP%	DEP	TOP%	DEP	TOP%	DEP	TOP%	DEP	TOP%	DEP	TOP%	DEP	TOP%	DEP	TOP%	DEP	TOP%	DEP	TOP%
21,37	7	2,03	19	8,36	14	16,14	13	14,91	17	0,54	21	0,78	17	3,97	3	-0,14	76	-0,75	21	93,54	0,5	81,94	16	0,7	64

AVALIAÇÃO GENEPLUS

GENEPLUS		PM		TMD		PD		PS		PES		GPD		RD		AOL		EGS		STAY		IPP		PN	
IOG	TOP	DEP	TOP%	DEP	TOP%	DEP	TOP%	DEP	TOP%	DEP	TOP%	DEP	TOP%	DEP	TOP%	DEP	TOP%	DEP	TOP%	DEP	TOP%	DEP	TOP%	DEP	TOP%
26,17	3	1,72	21	6,16	9	7,82	7	13,16	12	1,41	3	5,34	22	0,23	34	3,75	0,5	0,77	25	38,75	4	-15,35	13	0,46	85

AVALIAÇÃO PMGZ

PMGZ		PM-EMg		TMDg		PD-EDg		PA-EDg		PS-EDg		PE-365g		PE-450g		AOLg		ACABg		STAY		IPP		PN-EDg	
iABCz	DECA	DEP	DECA	DEP	DECA	DEP	DECA	DEP	DECA	DEP	DECA	DEP	DECA	DEP	DECA	DEP	DECA	DEP	DECA	DEP	DECA	DEP	DECA	DEP	DECA
17,51	1	1,72	2	6,16	1	7,81	1	9,78	1	13,16	1	0,94	1	1,41	1	3,75	1	0,77	3	38,75	1	-15,35	1	0,46	9

INTRAREBANHO | AVAL

PESO	PE	AOL	ACAB	MAR
***	***	SUPERIOR	***	SUPERIOR

AVAL. PUBERDADE | PROCRUAR

IDADE (meses)	CLASSIFICAÇÃO
12,90	SUPERPRECOCE



CLIQUE NA IMAGEM

PARA VER O VÍDEO DO LOTE

INDIVIDUAL

Guadalupe Agropecuária

A2958 GUADALUPE

RG: **FGP A 2958** • Nasc.: 26/11/2021 • **MACHO** • (27MESES)

REM UÉLICO
REM CABALLERO

REM AGENDADA

MIRANTE DA S.NICE

ÍNDICE DA S.NICE

B4474 DA S.NICE

REALEZA DA S.NICE

BUGIO TE DA SM
FUNCIONÁRIO DE NAVIRAÍ

CRATERA DE NAVIRAÍ

1767 PO GUADALUPE

BACKUP

ORGÂNICA GUADALUPE

LAHORE GUADALUPE

Peso: 789 Kg • CE: 41 cm

AVALIAÇÃO ANCP

ANCP		MP120		DP210		DP365		DP450		DPE365		DPE450		DAOL		DACAB		DIPP		DSTAY		D3P		DPN	
MGTe	TOP	DEP	TOP%	DEP	TOP%	DEP	TOP%	DEP	TOP%	DEP	TOP%	DEP	TOP%	DEP	TOP%	DEP	TOP%	DEP	TOP%	DEP	TOP%	DEP	TOP%	DEP	TOP%
23,12	5	1,04	40	12,41	5	22,11	5	22,7	5	1,33	4	1,44	5	4,65	2	0,17	18	-0,21	71	91,03	1	70,12	63	0,89	75

AVALIAÇÃO GENEPLUS

GENEPLUS		PM		TMD		PD		PS		PES		GPD		RD		AOL		EGS		STAY		IPP		PN	
IOG	TOP	DEP	TOP%	DEP	TOP%	DEP	TOP%	DEP	TOP%	DEP	TOP%	DEP	TOP%	DEP	TOP%	DEP	TOP%	DEP	TOP%	DEP	TOP%	DEP	TOP%	DEP	TOP%
34,99	0,5	1,94	17	6,97	6	12,09	0,5	25,70	0,5	2,32	0,1	13,61	0,5	-1,10	88	2,95	3	3,31	0,5	38,07	5	-15,42	13	0,15	51

AVALIAÇÃO PMGZ

PMGZ		PM-EMg		TMDg		PD-EDg		PA-EDg		PS-EDg		PE-365g		PE-450g		AOLg		ACABg		STAY		IPP		PN-EDg	
iABCz	DECA	DEP	DECA	DEP	DECA	DEP	DECA	DEP	DECA	DEP	DECA	DEP	DECA	DEP	DECA	DEP	DECA	DEP	DECA	DEP	DECA	DEP	DECA	DEP	DECA
23,82	1	1,94	2	6,97	1	12,09	1	17,51	1	25,70	1	1,89	1	2,32	1	2,95	1	3,31	1	38,07	1	-15,42	1	0,15	6

INTRAREBANHO | AVAL

PESO	PE	AOL	ACAB	MAR
SUPERIOR	***	ELITE	SUPERIOR	***

AVAL. PUBERDADE | PROCRUAR

IDADE (meses)	CLASSIFICAÇÃO
22,00	***



CLIQUE NA IMAGEM

PARA VER O VÍDEO DO LOTE

INDIVIDUAL

Guadalupe Agropecuária

A2978 GUADALUPE

RG: **FGP A 2978** • Nasc.: 23/01/2022 • **MACHO** • (25MESES)

GALHO DO IZ

REM AGORTAN

REM RAMIS FIV

REM ESPIÃO 007

REM VOKOLO

REM CONSTELAÇÃO

REM RAINA FIV

REM QUISCO

REM USP

REM RÉGIS

A439 GUADALUPE

GALEGO DA QUILOMBO

1484 LA GUADALUPE

221 GUADIANA

Peso: 771 Kg • CE: 39 cm

AVALIAÇÃO ANCP

ANCP		MP120		DP210		DP365		DP450		DPE365		DPE450		DAOL		DACAB		DIPP		DSTAY		D3P		DPN	
MGTe	TOP	DEP	TOP%	DEP	TOP%	DEP	TOP%	DEP	TOP%	DEP	TOP%	DEP	TOP%	DEP	TOP%	DEP	TOP%	DEP	TOP%	DEP	TOP%	DEP	TOP%	DEP	TOP%
19,3	11	2,09	18	10,8	7	19,18	8	16,33	14	1,42	3	1,67	3	1,47	21	0,42	7	-0,68	27	72,86	25	85,98	6	0,98	80

AVALIAÇÃO GENEPLUS

GENEPLUS		PM		TMD		PD		PS		PES		GPD		RD		AOL		EGS		STAY		IPP		PN	
IOG	TOP	DEP	TOP%	DEP	TOP%	DEP	TOP%	DEP	TOP%	DEP	TOP%	DEP	TOP%	DEP	TOP%	DEP	TOP%	DEP	TOP%	DEP	TOP%	DEP	TOP%	DEP	TOP%
25,56	4	2,06	16	7,45	4	9,71	3	17,39	4	1,93	0,5	7,67	9	0,91	11	1,62	17	2,57	1	33,94	25	-17,16	10	0,42	81

AVALIAÇÃO PMGZ

PMGZ		PM-EMg		TMDg		PD-EDg		PA-EDg		PS-EDg		PE-365g		PE-450g		AOLg		ACABg		STAY		IPP		PN-EDg	
iABCz	DECA	DEP	DECA	DEP	DECA	DEP	DECA	DEP	DECA	DEP	DECA	DEP	DECA	DEP	DECA	DEP	DECA	DEP	DECA	DEP	DECA	DEP	DECA	DEP	DECA
18,22	1	2,06	2	7,45	1	9,71	1	14,99	1	17,39	1	1,36	1	1,93	1	1,62	2	2,57	1	33,94	1	-17,16	1	0,42	9

INTRAREBANHO | AVAL

PESO	PE	AOL	ACAB	MAR
***	***	***	***	***

AVAL. PUBERDADE | PROCRUAR

IDADE (meses)	CLASSIFICAÇÃO
***	***



CLIQUE NA IMAGEM


PARA VER O VÍDEO DO LOTE

MAIS INFORMAÇÕES:



GUADALUPE
AGROPECUÁRIA

 www.guadalupeagropecuaria.com.br

 **34 99243.1515** (Thiago Trevisi)

 **18 99627-1971** (Danilo Zerbinatti)

**ACOMPANHE
NOSSAS MÍDIAS SOCIAIS:**

 **/guadalupeagropecuaria**

 **@guadalupeagropecuaria**

03 DE MARÇO
DOMINGO • 09h*

* HORÁRIO DE BRASÍLIA/DF



2º LEILÃO TOUROS

GUADALUPE
 AGROPECUÁRIA **EDIÇÃO VERÃO**

CONDIÇÃO DE PAGAMENTO

30 PARCELAS
 (2+2+2+2+2+20 PARCELAS)

10 PARCELAS
 (1+9 PARCELAS)
5% DE DESCONTO

À VISTA
12% DE DESCONTO

LEILÃO PARCEIRO: **ha** HOSPITAL DE AMOR

REALIZAÇÃO:  GUADALUPE AGROPECUÁRIA	LEILOEIRAS:  PROGRAMA LEILÕES 43 3373.7077	 CENTRAL LEILÕES 18 3608.0999	 CANAL RURAL	 LANCE RURAL	 REMATE WEB www.remateweb.com	 agreste ESTÚDIO www.agrestestudio.com.br	 Bula ASSESSORIA PECUÁRIA 67 99944.1382	 PORTEIRA GENÉTICA	 PREMIER ASSESSORIA PECUÁRIA 34 99817.9331 34 9939.0466	 IPÊ OURO ASSESSORIA 34 99118.9112	 erural 16 99742.0031
APOIO:  agreste 82 3036.7070	 RANCHO LEILÕES 73 99981.1309	ANIMAIS SEGURADOS:  LEILÃO DINNER PROTEGIDO	ANIMAIS AVALIADOS:  ANCP ASSOCIADO NACIONAL DE CRIADORES DE ANIMAIS DE CRIAÇÃO	 PMGZ	 Empresa GENE PLUS	 AVAL SERVIÇOS TECNOLÓGICOS S/S	 Pracriar	LEILÃO OFICIAL:  nelore Leilão Oficial	 LEILÃO & SHOPPING HOMOLOGADOS	 PRÓ-GENÉTICA PROGRAMA DE MELHORIA DA QUALIDADE GENÉTICA DO BOMBO BRASILEIRO	VÍDEOS:  FV5 67 98143.0131

PATROCINADORES:

